

Informacja
o stanie realizacji zadań oświatowych
w Gminie Nowe Miasto
za rok szkolny 2010/2011

(art. 5a ust. 4 Ustawy z dnia 7 września 1991 r. o systemie oświaty
– Dz. U. z 2004 r. Nr 256 poz. 2572 z późn. zm.)

Nowe Miasto, październik 2011

I. Wstęp

Ustawa z dnia 8 marca 1990 roku o samorządzie gminnym (Dz. U. z 2001 r., Nr 142, poz. 1591 z późn. zm.) w art. 7 ust. 1 pkt 8 stanowi, iż do podstawowych zadań własnych gminy należy zaspakajanie zbiorowych potrzeb wspólnoty w zakresie edukacji publicznej. Z normy o charakterze ogólnym wypływają normy szczególne, zawarte przede wszystkim w ustawie z dnia 7 września 1991 roku ustawy o systemie oświaty (Dz. U. z 2004 r., Nr 256, poz. 2572 z późn. zm.). Zgodnie z zapisem art. 5a ust. 2 pkt 1 ustawy o systemie oświaty zapewnienie kształcenia, wychowania i opieki, w tym profilaktyki społecznej w przedszkolach, w tym z oddziałami integracyjnymi, przedszkolach specjalnych oraz innych formach wychowania przedszkolnego, szkołach podstawowych i gimnazjach, w tym z oddziałami integracyjnymi, z wyjątkiem szkół podstawowych specjalnych i gimnazjów specjalnych, szkół artystycznych oraz szkół przy zakładach karnych, zakładach poprawczych i schroniskach dla nieletnich jest zadaniem oświatowym gmin.

Art. 5a ust. 4 ustawy o systemie oświaty zobowiązuje organ wykonawczy jednostki samorządu terytorialnego do przedstawienia organowi stanowiącemu informacji o stanie realizacji zadań oświatowych tej jednostki za poprzedni rok szkolny, w tym o wynikach sprawdzianu i egzaminów, o których mowa w art. 9 ust. 1 pkt 1, 2 i 3 lit. b-f, w szkołach tych typów, których prowadzenie należy do zadań własnych jednostki samorządu terytorialnego.

Wypełniając powyższy obowiązek ustawowy Wójt Gminy Nowe Miasto przedkłada niniejszą informację o stanie realizacji zadań oświatowych gminy za rok szkolny 2010/2011 opracowaną w oparciu o:

1. System Informacji Oświatowej – sprawozdania składane przez jednostki sprawozdawcze – szkoły i przedszkole;
2. dane ewidencji ludności Urzędu Gminy;
3. raporty dotyczące wyników sprawdzianów i egzaminów sporządzonych przez Okręgową Komisję Egzaminacyjną dla powiatu płońskiego;
4. zgromadzone materiały w zakresie realizowanych zadań oświatowych przez Urząd Gminy, zebrane w ramach nadzoru nad jednostkami oświatowymi oraz pozyskane od Dyrektorów Szkół i Przedszkola.

II. Organizacja sieci szkół i przedszkoli w Gminie Nowe Miasto

Zakładanie i prowadzenie przedszkoli, szkół podstawowych i gimnazjów, zgodnie z ustawą o systemie oświaty należy do zadań własnych gmin. W praktyce obowiązek ten realizowany jest poprzez sieć utworzonych i utrzymywanych szkół, które swym zasięgiem obejmują wszystkie miejscowości w tzw. obwodach szkolnych.

W Gminie Nowe Miasto funkcjonują następujące obwody dla Szkół Podstawowych:

- **Szkoła Podstawowa w Nowym Mieście** – obwód obejmuje swym zasięgiem następujące miejscowości: Nowe Miasto, Nowe Miasto – Folwark, Grabie, Henrykowo, Miszewo B, Miszewo Wielkie, Przepitki, Salomonka, Zasonie, Wólka Szczawińska, Belin, Szczawin, Adamowo, Anielin, Latonice, Władysławowo, Rostki, Janopole, Kadłubówka (Uchwała Nr 30/V/99 Rady Gminy Nowe Miasto z dnia 15 marca 1999 roku)
- **Szkoła Podstawowa w Gościmiu Wielkim** – obwód obejmuje swym zasięgiem następujące miejscowości: Gościmin Wielki, Jurzyn, Jurzynek, Kubice, Czarnoty, Zawady Stare, Zawady B, Karolinowo, Gucin, Modzele – Bartłomieje (Uchwała Nr 29/V/99 Rady Gminy Nowe Miasto z dnia 15 marca 1999 roku)

Na mocy porozumienia Gmin Nowe Miasto i Nasielsk z dnia 05 marca 1999 roku wsie: Gawłowo, Rostki, Nowosiółki, Zakobiel, Żołędowo, Tomaszewo, Aleksandria, Popielżyn Dolny zostały wpisane do obwodu Szkoły Podstawowej w Ciekusynie gm. Nasielsk.

W Gminie Nowe Miasto obwód szkolny dla Publicznego Gimnazjum określony Uchwałą Nr 28/V/99 Rady Gminy Nowe Miasto z dnia 15 marca 1999 roku obejmuje następujące miejscowości: Nowe Miasto, Nowe Miasto – Folwark, Grabie, Henrykowo, Miszewo B, Miszewo Wielkie, Przepitki, Salomonka, Zasonie, Wólka Szczawińska, Belin, Szczawin, Adamowo, Anielin, Latonice, Władysławowo, Rostki, Janopole, Kadłubówka, Gościmin Wielki, Jurzyn, Jurzynek, Kubice, Czarnoty, Zawady Stare, Zawady B, Karolinowo, Gucin, Modzele – Bartłomieje.

Na mocy porozumienia Gmin Nowe Miasto i Nasielsk z dnia 05 marca 1999 roku wsie: Gawłowo, Rostki, Nowosiółki, Zakobiel, Żołędowo, Tomaszewo, Aleksandria, Popielżyn Dolny zostały wpisane do obwodu Publicznego Gimnazjum w Ciekusynie gm. Nasielsk.

W roku szkolnym 2010/2011 z terenu Gminy Nowe Miasto do Szkoły Podstawowej w Kałużynie uczęszczało 11 uczniów, w tym jeden do oddziału „0”, zaś 4 uczniów uczęszczało do Gimnazjum w Gąsolinie.

W Nowym Mieście funkcjonuje **Przedszkole Samorządowe** obejmujące swym zasięgiem terytorialnym dzieci z całej gminy.

Gmina Nowe Miasto jako zadanie własne prowadzi dwie szkoły ponadgimnazjalne:

- **Liceum Ogólnokształcące** – 3 letnia szkoła ponadgimnazjalna kończąca się egzaminem maturalnym;
- **Technikum Agrobiznesu** – 4 letnia szkoła ponadgimnazjalna kończąca się egzaminem maturalnym i zawodowym, kształcąca w zawodzie technik agrobiznesu.

Na terenie Gminy Nowe Miasto nie ma zarejestrowanych szkół i przedszkoli niepublicznych.

III. Realizacja zadań dydaktycznych, wychowawczych i opiekuńczych w placówkach oświatowych w roku szkolnym 2010/2011

1. W Gminie Nowe Miasto funkcjonują następujące placówki oświatowe:

- 1) Zespół Szkół im. Integracji Europejskiej w Nowym Mieście, w skład którego wchodzi szkoła:
 - Szkoła Podstawowa w Nowym Mieście
 - Publiczne Gimnazjum w Nowym Mieście
 - Liceum Ogólnokształcące w Nowym Mieście
 - Technikum Agrobiznesu w Nowym Mieście
- 2) Szkoła Podstawowa w Gościminie Wielkim z oddziałem przedszkolnym;
- 3) Przedszkole Samorządowe w Nowym Mieście.

W/w placówki w roku szkolnym 2010/2011 realizowały zadania na podstawie zatwierdzonych przez Wójta Gminy Nowe Miasto arkuszy organizacji szkoły.

2. Stanowiska kierownicze w placówkach oświatowych

W 2010 roku przeprowadzono konkurs na stanowisko **Dyrektora Zespołu Szkół im. Integracji Europejskiej** w Nowym Mieście. W wyniku konkursu stanowisko powyższe na okres od 01 lipca 2010 roku do 31 sierpnia 2014 roku zostało powierzone Pani Edycie Jakubowskiej. Funkcję wicedyrektorów w roku szkolnym 2010/2011 pełniły: Pani Teresa Klimkowska i Pani Beata Wardzińska. Od dnia 28 marca 2011 roku do dnia 31 sierpnia 2011

roku w związku z przebywaniem Pani Edyty Jakubowskiej na zwolnieniu lekarskim w zastępstwie funkcję dyrektora pełniła Pani Teresa Klimkowska.

W roku szkolnym 2010/2011 funkcję **Dyrektora Szkoły Podstawowej w Gościminie Wielkim** pełniła Pani Agnieszka Turadek.

Dyrektorem Przedszkola Samorządowego w Nowym Mieście była Pani Anna Banaszewska.

3. Informacja o uczniach/wychowankach i ilości oddziałów w placówkach oświatowych wg SIO (stan na dzień 31 marzec 2011)

	Liczba uczniów/ wychowanków	Liczba oddziałów	Średnia uczniów/ wychowanków w oddziale
Przedszkole Samorządowe w Nowym Mieście	75	3	25
Szkoła Podstawowa w Gościminie Wielkim z oddziałem przedszkolnym	43	6	7
ZESPÓŁ SZKÓŁ w tym:	488	25	19
Szkoła Podstawowa w Nowym Mieście	207	12	17
Publiczne Gimnazjum w Nowym Mieście	153	6	25
Liceum Ogólnokształcące w Nowym Mieście	49	3	16
Technikum Agrobiznesu w Nowym Mieście	79	4	19
RAZEM:	606	34	17

4. Nauczanie indywidualne

	Liczba uczniów	Liczba realizowanych godzin tygodniowo	Rodzaj niepełnosprawności	Rodzaj kształcenia
ZESPÓŁ SZKÓŁ im. INTEGRACJI EUROPESKIEJ				
Szkoła Podstawowa 4 uczniów	1	28 godz.	Zespół Downa	kształcenie specjalne
	2		niskie możliwości intelektualne	programem szkoły masowej dostosowanym do możliwości intelektualnych ucznia
	1		ruchowa	programem szkoły masowej
Publiczne Gimnazjum 2 uczniów	1	20,5 godz.	autyzm	kształcenie specjalne
	1		zespół depresyjno – lękowy	programem szkoły masowej dostosowanym do możliwości intelektualnych ucznia
Technikum Agrobiznesu 1 uczeń	1	12 godz.	zespół depresyjno – lękowy	programem szkoły masowej dostosowanym do możliwości intelektualnych ucznia
OGÓLEM:	7	60,5 godz.		
SZKOŁA PODSTAWOWA W GOŚCIMINIE WIELKIM				
Szkoła Podstawowa	1	8 godz.	autyzm	kształcenie specjalne
RAZEM:	8	68,5		

5. Realizacja godzin zajęć pozalekcyjnych i dodatkowych

Typ zajęć pozalekcyjnych	Liczba godzin tygodniowo	Liczba uczniów uczestniczących w zajęciach pozalekcyjnych
1	2	3
ZESPÓŁ SZKÓŁ im. INTEGRACJI EUROPEJSKIEJ W NOWYM MIEŚCIE		
Szkoła Podstawowa		
zajęcia wyrównawcze	1	15
zajęcia zwiększające szanse uczniów	1	7
zajęcia z edukacji matematycznej z elementami innowacji pedagogicznej przygotowujące uczniów do realizacji programu „Lubię zadania tekstowe”	2	kl. II i kl. III
zajęcia klubu małego Europejczyka	1	18
zajęcia sportowe (piłka nożna, gimnastyka)	6	41
zajęcia przygotowujące do Turnieju BRD	2	4
zajęcia z historii przygotowujące uczniów do konkursu oraz sprawdzianu szóstoklasisty	1	14
zajęcia świetlicowe	9	112
Publiczne Gimnazjum		
zajęcia sportowe (piłka nożna, piłka siatkowa, gimnastyka)	8	50
zajęcia przygotowujące do Turnieju BRD	2	4
Liceum Ogólnokształcące i Technikum Agrobiznesu		
zajęcia przygotowujące uczniów do egzaminów zewnętrznych i konkursów z jęz. rosyjskiego, chemii, matematyki, biologii, geografii	5	37
zajęcia sportowe (piłka nożna, piłka siatkowa, gimnastyka)	6	18

SZKOŁA PODSTAWOWA W GOŚCIMINIE WIELKIM		
1	2	3
Zajęcia wyrównawcze z jęz. polskiego przygotowujące uczniów klasy VI do sprawdzianu	1	5
zajęcia wyrównawcze z matematyki	1	13
zajęcia korekcyjno – kompensacyjne	1	11
koło z języka angielskiego	1	24
zajęcia wyrównawcze z przyrody przygotowujące uczniów kl. VI do sprawdzianu	0,5	5
zajęcia Koła Biblijnego	0,5	6
zajęcia przygotowujące do egzaminu na kartę rowerową	0,5	5
koło historyczne	0,5	5
koło artystyczne	0,5	16
zajęcia świetlicowe	5	39
zajęcia z biblioterapii	1	16
praca z uczniem mającym trudności w nauce (jęz. angielski, edukacja wczesnoszkolna)	0,5	7

W roku szkolnym 2010/2011 **Zespół Szkół w Nowym Mieście** otrzymał od organu prowadzącego dodatkowe środki finansowe na prowadzenie zajęć pozalekcyjnych w ilości 24 godzin tygodniowo. W ramach powyższych godzin w ciągu roku szkolnego realizowane były zajęcia sportowe (piłka nożna, piłka siatkowa, gimnastyka siatkowa) oraz zajęcia z BRD.

Pozostałe zajęcia pozalekcyjne przedstawione w powyższej tabeli oraz m.in. zbiórki harcerskie, spotkania LOP, spotkania PTSM realizowane były przez nauczycieli w ramach godzin do dyspozycji dyrektora wynikających m.in. z art. 42 ust. 2 Karty Nauczyciela („godziny kartowe”).

W roku szkolnym 2010/2011 w Zespole Szkół prowadzone były również **zajęcia logopedyczne**. Na zajęcia te uczęszczało ogółem **22 dzieci** w tym: 12 dzieci z klasy pierwszej, 3 z klasy drugiej, 4 z klasy trzeciej 1 z klasy IV, 1 z klasy V oraz 1 uczennica z gimnazjum. Zajęcia odbywały się w małych zespołach 3 – 4 osobowych, z każdym zespołem dwa razy w miesiącu.

Ponadto dwóch uczniów uczestniczyło w **zajęciach rewalidacyjnych** – uczeń gimnazjum i uczeń szkoły podstawowej.

W **Szkole Podstawowej w Gościmiu Wielkim** zajęcia pozalekcyjne realizowane były w ramach godzin wynikających z art. 42 ust. 2 Karty Nauczyciela („godziny kartowe”).

W **Przedszkolu Samorządowym w Nowym Mieście** poza zajęciami obowiązkowymi odbywały się dla dzieci zajęcia dodatkowe finansowane przez rodziców tj.:

- zajęcia rytmiczne – uczestniczyło w nich 80 dzieci (100%);
- język angielski – 46 dzieci (57%);
- kółko taneczne – 24 (5 – 6 latki).

6. Udział i osiągnięcia uczniów/wychowanków w konkursach, olimpiadach, zawodach sportowych, turniejach

Konkursy, olimpiady i zawody sportowe	Osiągnięcia
ZESPÓŁ SZKÓŁ im. INTEGRACJI EUROPEJSKIEJ W NOWYM MIEŚCIE	
Szkoła Podstawowa	
Stypendialna Wczesnoszkolna – ogólnopolski konkurs	I miejsce (1 uczennica)
Konkurs plastyczny	wyróżnienie (1 uczennica)
Konkurs czytelniczy	wyróżnienie (1 uczennica)
Międzynarodowy Konkurs Matematyczny KANGUR 2011	wyróżnienie (2 uczniów)
Konkurs Eko – Planeta	wynik bardzo dobry (1 uczennica)
Ogólnopolski Turniej Bezpieczeństwa w Ruchu Drogowym (BRD)	Najlepszy zawodnik w rejonie Ciechanów Drużynowo I miejsce w powiecie i III w rejonie Ciechanów
Zawody w piłce nożnej o Puchar Premiera Donalda Tuska	II miejsce w rejonie Ciechanów – Płock

Uczeń Szkoły Podstawowej, zawodnik UKS „Victoria” Nowe Miasto został reprezentantem kadry Mazowska rocznik 1999	
Drużyna UKS „Victoria” zajęła IV miejsce w lidze okręgowej Ciechanowsko – Ostrołęckiego Związku Piłki Nożnej	
Patrol składający się z druhen i druhów 426 Wielopoziomowej Drużyny Harcerskiej WAGABUNDY zajął I miejsce w rajdzie harcerskim organizowanym z okazji międzynarodowego święta skautów – Dnia Myśli Braterskiej (uczniowie Szkoły Podstawowej i Publicznego Gimnazjum)	
Publiczne Gimnazjum	
Międzynarodowy Konkurs Matematyczny KANGUR 2011	wyróżnienie (3 uczniów)
Konkurs Eko – Planeta	wynik bardzo dobry (1 uczennica) wyróżnienie (2 uczennice)
Konkurs Geo – Planeta	wynik bardzo dobry (1 uczennica) wyróżnienie (1 uczennica)
Konkurs jęz. angielskiego FOX 2011	wynik bardzo dobry (1 uczeń)
Ogólnopolski Turniej Bezpieczeństwa w Ruchu Drogowym (BRD)	Wicemistrz Mazowska indywidualnie Drużynowo II miejsce w powiecie, II miejsce w rejonie Ciechanów i wicemistrzostwo województwa mazowieckiego
Zawody w piłce nożnej o Puchar Premiera Donalda Tuska	III miejsce w rejonie Ciechanów – Płock
Liceum Ogólnokształcące i Technikum Agrobiznesu	
Konkurs „Polska Tradycja w Europie” organizowany przez Posła do Parlamentu Europejskiego Pana Jarosława Kalinowskiego	I miejsce – wyjazd do Brukseli (3 uczniów)
Konkurs „Olimpiada wiedzy o regionie i przedsiębiorczości”	II etap konkursu (1 uczennica)
Mistrzostwa powiatu płońskiego w halowej piłce nożnej chłopców	II miejsce (drużynowo)
Mistrzostwa powiatu płońskiego w piłce nożnej chłopców	III miejsce (drużynowo)

SZKOŁA PODSTAWOWA W GOŚCIMINIE WIELKIM	
Ogólnopolski Konkurs Plastyczny organizowany przez WOŚP „Ratujemy i uczymy ratować”	II etap konkursu (1 uczennica)
PRZEDSZKOLE SAMORZĄDOWE	
Dzieci z przedszkola w Turnieju Tańca Towarzyskiego Klubu START w czerwcu 2011 roku otrzymały 8 złotych medali, 2 srebrne i 2 brązowe, co w klasyfikacji ogólnej dało im III miejsce w turnieju grup tanecznych przedszkoli powiatu płońskiego.	

IV. Wyniki egzaminów zewnętrznych w roku szkolnym 2010/2011

1. Wyniki sprawdzianu klas VI Szkół Podstawowych

W województwie mazowieckim statystyczny uczeń klasy szóstej rozwiązujący arkusz standardowy w 2011 roku uzyskał na sprawdzianie **25,96** punktów, co stanowi w przybliżeniu **65%** punktów możliwych do uzyskania. Jest to wynik nieco wyższy od średniego wyniku statystycznego ucznia w kraju (**25,27** punktów).

Wielkość miejscowości, w której zlokalizowana jest szkoła, w sposób istotny różnicuje wyniki uczniów.

Średnie wyniki uczniów w zależności od wielkości miejscowości (S-1-112) Miejscowość	Średnia	Procent uzyskanych punktów	Liczba uczniów
wieś	24,39	61%	19702
miasto do 20 tys.	5,27	63%	618
miasto od 20 tys. do 100 tys.	25,86	65%	7871
miasto powyżej 100 tys.	28,31	71%	1584

Tegoroczne wyniki pokazują pozytywną tendencję zmniejszania się dystansu pomiędzy osiągnięciami uczniów kończących szkoły podstawowe na wsi i osiągnięciami dzieci korzystających z oferty edukacyjnej w dużych miastach. Różnica poziomu wykonania zadań jest wciąż duża, bo wynosi dziesięć punktów procentowych, ale jest o dwa punkty mniejsza niż

w ubiegłym roku. Wskaźnik ten wzrósł w populacji uczniów uczących się na wsi i wynosi 61% (w 2010 roku – 59%), a dla wyników szóstoklasistów z dużych miast pozostał od ubiegłego roku bez zmian.

Średnie wyniki szkół na skali staninowej

Numer i nazwa wyniku w skali staninowej	1 najniższy	2 bardzo niski	3 niski	4 niżej średni	5 średni	6 wyżej średni	7 wysoki	8 bardzo wysoki	9 najwyższy
Przedział punktowy w skali staninowej	8,8-19,7	19,8-21,4	21,5-22,8	22,9-24,2	24,3-25,6	25,7-26,9	27,0-28,4	28,5-30,2	30,3-37,0
Odsetek szkół w kraju	3,8%	6,9%	12,1%	17,2%	20,5%	16,6%	12,2%	6,6%	4,1%
Odsetek szkół w woj. mazowieckim	5,2%	7,4%	11,7%	14,0%	18,6%	14,6%	11,1%	8,4%	9,0%

Rozkład wyników w poszczególnych staninach pokazuje, że wyniki szkół w województwie mazowieckim są dużo bardziej spolaryzowane niż wyniki szkół w kraju. W naszym województwie procent liczby szkół, których średni wynik mieści się w dwóch najwyższych staninach (17,4%) jest o prawie 7 punktów procentowych wyższy niż w kraju. Mamy również o prawie 2 punkty procentowe wyższy odsetek szkół z wynikiem mieszczącym się w dwóch najniższych staninach (12,6%). Natomiast szkół z wynikami zbliżonymi do średniej ogólnopolskiej mamy stosunkowo mniej niż w kraju.

Szkoła Podstawowa w Nowym Mieście

Liczba uczniów, którzy przystąpili do sprawdzianu szóstoklasisty	31				
	dla szkoły	dla gminy	dla powiatu	dla województwa	dla kraju
Średni wynik	19,71	20,53	23,02	25,96	25,27

Szkoła Podstawowa w Nowym Mieście mieści się w stanie 1 „najniższym” ze średnią punktów 19,71. Oznacza to, że 3,8% szkół w kraju uzyskało taki sam lub podobny wynik, zaś 96,2% szkół uzyskało wynik wyższy.

Szkoła Podstawowa w Gościminie Wielkim

Liczba uczniów, którzy przystąpili do sprawdzianu szóstoklasisty			5		
	dla szkoły	dla gminy	dla powiatu	dla województwa	dla kraju
Średni wynik	25,60	20,53	23,02	25,96	25,27

Szkoła Podstawowa w Gościminie Wielkim mieści się w stanie 5 „średnim” ze średnią punktów 25,6. Oznacza to, że 20,5% szkół w kraju uzyskało taki sam lub podobny wynik, zaś 74,5% szkół uzyskało wynik wyższy. Wynik szkoły Podstawowej w Gościminie Wielkim wynika z tego, iż do sprawdzianu szóstoklasisty przystąpiło tylko 5 uczniów. Niezbyt liczne klasy powinny skutkować i skutkują lepszym kontaktem ucznia z nauczycielem, a to z kolei przekłada się na wyższy poziom nauczania i wyższe wyniki.

2. Wyniki egzaminu gimnazjalnego

W roku szkolnym 2010/2011 w Publicznym Gimnazjum w Nowym Mieście do klas trzecich uczęszczało 48 uczniów, 19 do klasy III^b i 29 do klasy III^a. Arkusze egzaminacyjne wypełniało 47 uczniów. Jedna uczennica nie przystąpiła do egzaminu. Za poprawne rozwiązanie testu egzaminacyjnego można było uzyskać 50 punktów.

Centralna Komisja Egzaminacyjna w Warszawie ustaliła skalę staninową dla porównywania wyników uzyskanych na egzaminach gimnazjalnych, zgodnie z poniższą tabelą:

Stanin	Część humanistyczna	Część matematyczno – przyrodnicza
1	6,7 – 13,3	6,9 – 13,2
2	13,4 – 19,9	13,3 – 18,7
3	20,0 – 22,1	18,8 – 20,6
4	22,2 – 24,0	20,7 – 22,2
5	24,1 – 25,8	22,3 – 23,9
6	25,9 – 27,6	24,0 – 25,5
7	27,7 – 30,1	25,6 – 27,9
8	30,2 – 34,0	28,0 – 32,9
9	34,1 – 43,8	33,0 – 46,9

a) część humanistyczna

- **średni wynik dla szkoły – 26,19 punktów;**
- najwyższy wynik w szkole – 43 punkty (uzyskało 2 uczniów)
- najniższy wynik – 6 punktów (uzyskał 1 uczeń)
- średni wynik dla powiatu – 24,88 punktów;
- średni wynik dla województwa mazowieckiego – 27,33 punktów;

Publiczne Gimnazjum w Nowym Mieście mieści się w staninie 6 „wyżej średni” ze średnią punktów 26,19.

b) część matematyczno – przyrodnicza

- **średni wynik dla szkoły – 22,36 punktów;**
- najwyższy wynik w szkole – 44 punkty;
- najniższy wynik w szkole – 8 punktów;
- średni wynik dla powiatu – 22,36 punktów;
- średni wynik dla województwa mazowieckiego – 24,54 punktów;
- średni wynik dla kraju – 23,63 punktów;

Z powyższych danych wynika, że uczniowie Publicznego Gimnazjum w Nowym Mieście mieszczą się w staninie 5 „średni”, osiągnęli wynik średni taki sam jak dla powiatu, o 2,18 punktów niższy od wyniku województwa i o 1,27 niższy niż średni wynik w kraju, który wynosił 23,63 punktów.

c) język rosyjski

Skala staninowa dla porównywania wyników uzyskanych na egzaminie gimnazjalnym z języka rosyjskiego:

Stanin	Przedział punktowy
1	0 – 11
2	12 – 14
3	15 – 17
4	18 – 22
5	23 – 28
6	29 – 35
7	36 – 41
8	42 – 45
9	46 – 50

- **średni wynik dla szkoły – 34,68 punktów;**
- najwyższy wynik w szkole – 48 punktów;
- najniższy wynik w szkole – 8 punktów;
- średni wynik dla powiatu – 33,11 punktów;
- średni wynik dla województwa mazowieckiego – 27,05 punktów;

W tabeli staninowej dla wyników szkół wynik naszej szkoły mieści się w 6 staninie „wyżej średni” z ilością punktów 34,68.

Wynik ten jest o 1,57 punktu wyższy od średniej wyników w powiecie płońskim i o 7,63 punktu wyższy od średniej województwa mazowieckiego.

Podsumowując należy stwierdzić, że wyniki osiągnięte przez uczniów Publicznego Gimnazjum w Nowym Mieście są dobre i na skali staninowej mieszczą się w staninie 5 i 6.

3. Wyniki matur w Liceum Ogólnokształcącym

Do egzaminu maturalnego w roku szkolnym 2010/2011 przystąpiło 16 uczniów trzeciej klasy Liceum Ogólnokształcącego w Nowym Mieście.

- a) **JĘZYK POLSKI** – z języka polskiego egzamin zdało 100% absolwentów. W kraju wynik ten wyniósł 98,03%, a w województwie mazowieckim 95,88%. **Średni wynik egzaminu dla całej klasy wyniósł 61%**, i jest o ponad 5% wyższy od wyniku województwa mazowieckiego, o 2% wyższy od średniej powiatu pńskiego. Wynik uzyskany przez naszych uczniów jest wyższy nawet od wyniku szkół warszawskich, który średnio wyniósł 58,87%. Najniższy wynik to 49 %, osiągnął go 1 uczeń i wynik ten klasyfikuje maturzystę w górnej granicy staninu czwartego, który zawiera wyniki od 41% do 49%. 7 uczniów osiągnęło wyniki należące do staninu piątego – średnia klasa, sześciu do szóstego – wynik powyżej średniej, dwóch do siódmego – wynik wysoki, jeden do ósmego – wynik bardzo wysoki i jeden do dziewiątego – wynik najwyższy. Wynik należący do staninu dziewiątego osiągnęło zaledwie 4% maturzystów w Polsce, a do ósmego tylko 7%.

Najlepszy wynik w szkole wyniósł 87 % i osiągnęła go Magdalena Łączyńska.

- b) **MATEMATYKA** – z matematyki wynik pozytywny uzyskało 15 na 16 abiturientów, co stanowi 93,75% zdających. W województwie mazowieckim pozytywny wynik uzyskało

jedynie 79,26% wszystkich zdających. **Średni wynik w naszej szkole wyniósł 51%**, wynik średni dla województwa mazowieckiego to 51,5%, natomiast dla powiatu – 52,5%.

Według norm staninowych wyniki abiturientów LO mieszczą się w klasie szóstej – powyżej średniej, przedział procentowy 49,83% – 62,32%, podobnie jak wyniki dla powiatu płońskiego. **Najlepszy wynik w szkole wyniósł 90% i osiągnęła go Jolanta Szkutnik.**

- c) **JĘZYK ROSYJSKI** – do egzaminu maturalnego z języka rosyjskiego w części pisemnej przystąpiło 10 uczniów liceum. 100 % abiturientów uzyskało wynik pozytywny. W kraju wynik ten wyniósł 98,78%. **Średni wynik dla całej klasy wyniósł 90,5 %** i jest o ponad 27% wyższy od średniego wyniku w kraju i województwie mazowieckim oraz o ponad 15% lepszy od średnich wyników uzyskanych w powiecie. Najsłabszy wynik to 76% , uzyskał go jeden uczeń wynik ten klasyfikuje maturzystę w górnej granicy staninu czwartego, poniżej średniej, który zawiera wyniki od 69% do 76%. Czterech uczniów mieści się w szóstym staninie powyżej średniej – przedział procentowy 84 – 90%; trzech uczniów mieści się w siódmym, wysokim staninie – przedział procentowy 91-96%; jeden uczeń w ósmym bardzo wysokim Staninie z wynikiem 98% oraz jeden uczeń w staninie najwyższym z wynikiem 100%. Średni wynik naszej szkoły 90,5% według norm staninowych dla wyników Szkół w województwie mazowieckim mieści się w ósmym bardzo wysokim Staninie, tylko 4% Szkół osiągnęło lepszy wynik.

Najwyższy wynik w szkole wyniósł 100% i osiągnęła go Natalia Karpińska.

- d) **JĘZYK ANGIELSKI** – do egzaminu maturalnego z języka angielskiego w części pisemnej przystąpiło 6 uczniów liceum. 100 % abiturientów uzyskało wynik pozytywny. **Średni wynik egzaminu dla klasy to 75,17%** i jest o 5,5 % wyższy niż średni wynik w kraju. W odniesieniu do norm staniowych dla wyników w szkołach województwa mazowieckiego średni wynik naszych abiturientów mieści się w górnym przedziale klasy 6 (powyżej średniej). W odniesieniu do norm staninowych dla wyników w szkołach powiatu płońskiego, wynik ten mieści się w górnym przedziale klasy ósmej – bardzo wysoka – i jest wyższy o ok. 7,3% od średniego wyniku w powiecie.

Najwyższy wynik w szkole wyniósł 94% i osiągnął go Michał Olszewski.

- e) **CHEMIA** – do egzaminu maturalnego z chemii na poziomie podstawowym przystąpiło dwóch uczniów, natomiast na poziomie rozszerzonym był to jeden uczeń. **Średni wynik**

jaki uzyskali nasi abiturienti na poziomie podstawowym to 34%, zaś na poziomie rozszerzonym to 47%. Analizując skale staninowe zarówno wynik na poziomie podstawowym, jak i rozszerzonym mieści się w stanie piątym – średnim.

- f) **WIEDZA O SPOŁECZEŃSTWIE** – do egzaminu maturalnego z wiedzy o społeczeństwie na poziomie rozszerzonym przystąpiło trzech uczniów. **Średni wynik jaki uzyskali nasi abiturienti to 56,6%**, jest to wynik lepszy od średnich wyników w województwie (48,6%) i powiecie płońskim (54,11%). W skali staninowej LO w Nowym Mieście znajduje się w siódmym – wysokim stanie. Tak dobry wynik uzyskało tylko 12% szkół.
- g) **GEOGRAFIA** – do egzaminu maturalnego z geografii na poziomie podstawowym przystąpiło siedem osób. **Średni wynik jaki uzyskali to 54,56%** i jest on wyższy niż w roku poprzednim. Zgodnie z 9-klasowym podziałem wyników indywidualnych w skali staninowej sześć osób zakwalifikowało się w ósmej bardzo wysokiej klasie i dziewiątej – najwyższej. Jeden piszący zakwalifikował się w stanie średnim.
- h) **BIOLOGIA** – do egzaminu maturalnego z biologii na poziomie podstawowym przystąpiło pięciu abiturientów. Czterech z nich na poziomie podstawowym i jeden na poziomie rozszerzonym. **Średni wynik jaki uzyskali uczniowie na poziomie podstawowym to 48%** – jest to wynik w klasie średniej, i jest on o prawie 4% wyższy niż średni wynik jaki uzyskali uczniowie w powiecie płońskim (44,38%). Średni wynik na poziomie rozszerzonym wyniósł 73% i jest on wyższy od średniego wyniku w powiecie płońskim o ponad 15%. Rezultat ten plasuje się w klasie najwyższej.

Wyniki jakie uzyskali absolwenci Liceum Ogólnokształcącego w Nowym Mieście są bardzo dobre. Wielokrotnie uczniowie uzyskali wyniki wyższe niż średnie wyniki w powiecie, województwie czy kraju.

4. Wyniki matur w Technikum Agrobiznesu

Do egzaminu maturalnego w roku szkolnym 2010/2011 przystąpiło 15 z 18 uczniów IV klasy Technikum Agrobiznesu w Nowym Mieście.

- a) **JĘZYK POLSKI** – do matury w 2011 roku przystąpiło 15 uczniów, wszyscy zdawali język polski jako przedmiot obowiązkowy na poziomie podstawowym. Spośród przystępujących

do egzaminu po raz pierwszy w technikach, na terenie Mazowsza, egzamin zdało 94,2%. Średni wynik dla poziomu podstawowego w powiecie płońskim wyniósł 58,27% punktów procentowych, **natomiast w naszym technikum to 31%**. Średnie wyniki naszych abiturientów plasują się w staninie drugim – klasa bardzo niska. Nasi absolwenci najwięcej punktów zdobyli w przedziale od 28% do 33,8% – co daje drugi stanin bardzo niski dla Mazowsza – 6 osób (40% zdających). Troje uczniów uzyskało wynik w staninie średnim. Czoro absolwentów – 26% uzyskało wynik poniżej wymaganych 30% czyli stanin najniższy - nie zdali egzaminu. *Najwyższy wynik w szkole 49% uzyskała Anna Antosik.*

- b) MATEMATYKA** – do egzaminu maturalnego z matematyki w naszej szkole przystąpiło 15 uczniów, wynik pozytywny uzyskało trzech zdających. Średni wynik jaki uzyskali uczniowie na terenie powiatu płońskiego wyniósł 33,6%; **natomiast średni wynik jaki osiągnęli nasi uczniowie to 20%**. Wynik ten mieści się w przedziale wyników 19,45% - 24,63%, czyli w klasie trzeciej. Oznacza to, że szkoła uzyskała wynik niski i znajduje się w grupie 12% szkół województwa mazowieckiego, które osiągnęły podobny wynik z egzaminu maturalnego z matematyki na poziomie podstawowym.

Na słabe wyniki uczniów w technikum składają się następujące przyczyny:

- większość uczniów przyjętych do technikum, to uczniowie bardzo słabi z ocenami dopuszczającymi;
- bardzo niska średnia z matematyki jest spowodowana brakiem zdolności matematycznych, niesystematyczną pracą uczniów, czy niemożliwością zapewnienia przez rodziców pomocy w odrabianiu prac domowych;
- brak zajęć w ramach planu lekcji przygotowujących do egzaminu maturalnego z matematyki. (planowane jest w roku szkolnym 2011/2012 przeprowadzenie takich zajęć w drugim semestrze)

Najwyższy wynik w szkole 48% uzyskała Katarzyna Szczepańska.

- c) JEZYK ROSYJSKI** – do egzaminu maturalnego z języka rosyjskiego w części pisemnej przystąpiło 13 uczniów technikum. 100 % abiturientów uzyskało wynik pozytywny. W kraju ten wynik wyniósł 94,78%. **Średni wynik dla całej klasy wyniósł 55,23%** i jest o 1% wyższy od średniego wyniku w Polsce. Wynik naszych uczniów według norm staninowych dla wyników szkół w województwie mazowieckim mieści się w staninie czwartym – klasa poniżej średniej. Wynik matury na poziomie podstawowym jest bardzo zadowalający.

Najwyższy wynik w szkole z egzaminu pisemnego z języka rosyjskiego uzyskała Anna Filipiak 82%.

- d) **JEZYK ANGIELSKI** – do egzaminu maturalnego z języka angielskiego przystąpiły dwie osoby. **Średni wynik abiturientów to 21,5%**. W skali staninowej wynik naszych uczniów znalazł się w pierwszym staninie, klasa najniższa.

Najwyższy wynik w szkole z egzaminu pisemnego z języka angielskiego uzyskał Tomasz Gzowski 37%.

- e) **WIEDZA O SPOŁECZEŃSTWIE** – do egzaminu maturalnego z wiedzy o społeczeństwie na poziomie podstawowym przystąpiło czterech uczniów technikum. **Średni wynik jaki uzyskali nasi abiturienti to 29%**. W skali staninowej TA w Nowym Mieście znajduje się w pierwszym – najniższym staninie.

- f) **GEOGRAFIA** – do egzaminu maturalnego z geografii na poziomie podstawowym przystąpiły trzy osoby. **Średni wynik jaki uzyskali to 29,33%** i jest on wyższy niż w roku poprzednim. Zgodnie z 9-klasowym podziałem wyników indywidualnych w skali staninowej wynik uzyskany przez naszych uczniów znajduje się w trzecim staninie – klasa niska.

Wyniki jakie uzyskali nasi absolwenci Technikum Agrobiznesu są porównywalne z wynikami egzaminu w technikach. I tak, z języka polskiego, matematyki języka angielskiego są nieco niższe niż średnie wyniki w kraju, natomiast z języka rosyjskiego nieco wyższe niż średnie wyniki w Polsce. Należy zauważyć, iż wyniki w kraju są słabe. Maturę w technikach w całej Polsce zdało zaledwie 63% abiturientów. Najwięcej maturzystów nie poradziło sobie na obowiązkowej matematyce. Nie zdał jej aż co piąty absolwent w kraju.

Rok 2011 to drugi rok z obowiązkowym egzaminem z matematyki. Stopniowe wprowadzanie tego przedmiotu do zestawu obowiązkowych egzaminów maturalnych jest procesem niełatwym, ale jednocześnie koniecznym.

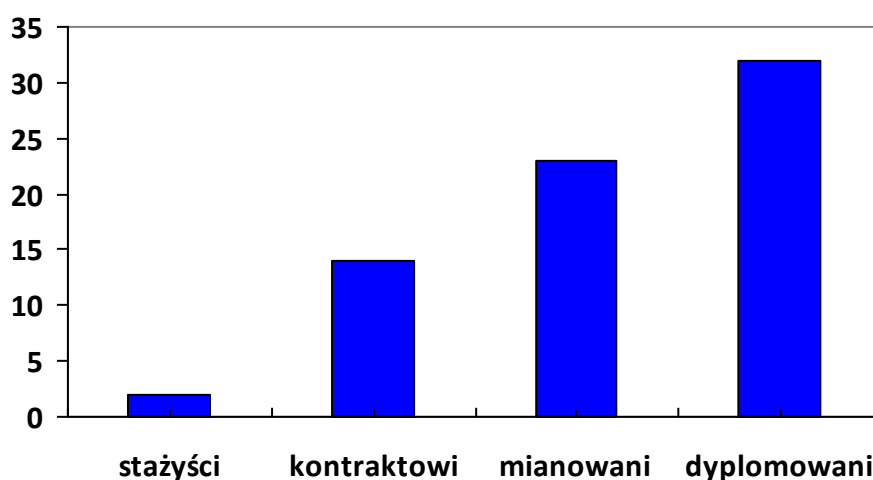
Każdy egzamin maturalny jest ważny nie tylko dla zdającego, ale również dla jego nauczycieli oraz rodziców. Egzamin maturalny od roku 2005 jest jednocześnie istotnym elementem rekrutacji na uczelnie wyższe. Oznacza to, że dla przytłaczającej większości maturzystów jest to także przepustka do dalszego kształcenia na wymarzonym kierunku studiów.

V. Struktura zatrudnienia i wynagradzania w placówkach oświatowych w roku szkolnym 2010/2011 (stan na 31 marzec 2011):

1. Struktura zatrudnienia

Liczba pracowników pedagogicznych							
Liczba zatrudnionych nauczycieli ogółem	wg poziomu wykształcenia			wg stopnia awansu zawodowego			
	doktor	magister	licencjat	dplomowany	mianowany	kontraktowy	stażysta
71	-	68	3	32	23	14	2
wg sposobu zatrudnienia							
liczba nauczycieli pełnozatrudnionych	w tym:	bibliotekarz	pedagog	wychowawca świetlicy	liczba nauczycieli niepełnozatrudnionych	Liczba pracowników niepedagogicznych	
						17	
48		1	1	1	23		

		Liczba stosunków pracy nauczycieli wg stopnia awansu zawodowego				
		ogółem	stażysta	kontraktowy	mianowany	dyplomowany
zatrudnieni w pełnym wymiarze		48	1	9	16	22
zatrudnieni w niepełnym wymiarze	liczba	23	1	5	7	10
	w tym etatu	9,72	0,09	2,43	2,42	4,78
RAZEM ETATY:		57,72	1,09	11,43	18,42	26,78



Z powyższego wykresu wynika, że w placówkach oświatowych prowadzonych przez Gminę Nowe Miasto zatrudnionych jest najwięcej nauczycieli ze stopniem awansu zawodowego nauczyciela dyplomowanego. Drugie miejsce zajmują nauczyciele mianowani.

W roku szkolnym 2010/2011 pięciu nauczycieli mianowanych uzyskało stopień nauczyciela dyplomowanego, jeden nauczyciel kontraktowy uzyskał stopień nauczyciela mianowanego oraz jeden stażysta stopień nauczyciela kontraktowego.

Łącznie w roku szkolnym 2010/2011 w placówkach oświatowych, dla których Gmina Nowe Miasto jest organem prowadzącym zatrudnionych było 71 nauczycieli, realizujących 57,72 etatu. Do szkół i przedszkoli uczęszczało łącznie 606 uczniów/wychowanków.

W związku z powyższym na pełen etat nauczyciela przypadało niespełna 11 uczniów/wychowanków. Wskaźnik ten jest szczególnie niski w Szkole Podstawowej w Gościminie Wielkim, gdzie na pełen etat nauczyciela przypadało niespełna 6 uczniów (5,59).

Powyższe wskaźniki sugerują, iż w szkołach są niezbyt liczne klasy, co powinno skutkować lepszym kontaktem ucznia z nauczycielem, a to z kolei powinno przełożyć się na wyższy poziom nauczania. Z drugiej zaś strony sytuacja powyższa powoduje wysokie koszty utrzymania tych placówek.

2. Pracownicy pedagogiczni i niepedagogiczni

Przedszkole Samorządowe w Nowym Mieście

		Liczba stosunków pracy nauczycieli wg stopnia awansu zawodowego				
		ogółem	stażysta	kontraktowy	mianowany	dyplomowany
zatrudnieni w pełnym wymiarze		4	0	1	2	1
zatrudnieni w niepełnym wymiarze	liczba	2	1	0	1	0
	w tym etatu	0,27	0,09	0,00	0,18	0,00
RAZEM ETATY:		4,27	0,09	1,00	2,18	1,00
Liczba pracowników niepedagogicznych – 5						

Zespół Szkół im. Integracji Europejskiej w Nowym Mieście

		Liczba stosunków pracy nauczycieli wg stopnia awansu zawodowego				
		ogółem	stażysta	kontraktowy	mianowany	dyplomowany
zatrudnieni w pełnym wymiarze		38	1	7	13	17
zatrudnieni w niepełnym wymiarze	liczba	16	0	4	3	9
	w tym etatu	7,77	0,00	2,15	1,12	4,50
RAZEM ETATY:		45,77	1,00	9,15	14,12	21,50
Liczba pracowników niepedagogicznych – 11						

Szkoła Podstawowa w Gościmie Wielkim

		Liczba stosunków pracy nauczycieli wg stopnia awansu zawodowego				
		ogółem	stażysta	kontraktowy	mianowany	dyplomowany
zatrudnieni w pełnym wymiarze		6	0	1	1	4
zatrudnieni w niepełnym wymiarze	liczba	5	0	1	3	1
	w tym etatu	1,68	0,00	0,28	1,12	0,28
RAZEM ETATY:		7,68	0,00	1,28	2,12	4,28
Liczba pracowników niepedagogicznych – 1						

3. Średnie miesięczne wynagrodzenie nauczycieli na poszczególnych stopniach awansu zawodowego

Jednostka	Stopnie awansu zawodowego			
	stażysta	kontraktowy	mianowany	dyplomowany
Szkoła Podstawowa w Gościmie Wielkim	-	2 896,88	3 637,98	4 587,21
Zespół Szkół im. Integracji Europejskiej w Nowym Mieście	2 036,97	2 841,11	3 905,48	4 939,54
Przedszkole	2 123,21	3 209,49	3 827,77	5 613,44
Średnia w Gminie Nowe Miasto	2 080,09	2 982,49	3 790,41	5 046,73
Kwota bazowa	2 446,82			
Średnie wynagrodzenie nauczyciela (% kwoty bazowej)	100%	111%	144%	184%
Kwota	2 446,82	2 715,97	3523,42	4 502,14

Należy nadmienić, iż średnie wynagrodzenia nauczycieli kontraktowych, mianowanych i dyplomowanych w Gminie Nowe Miasto przewyższały wymagany ustawowy poziom wynagrodzenia. W przypadku nauczycieli stażystów, którzy nie osiągnęli wymaganego ustawowego poziomu wynagrodzenia, wypłacono jednorazowy dodatek wyrównawczy zgodnie z art. 30 ust. 3 Karty Nauczyciela. Nauczyciele zatrudnieni w placówkach oświatowych Gminy Nowe Miasto otrzymywali również dodatek wiejski w wysokości 10% wynagrodzenia zasadniczego zgodnie z ustawą Karta Nauczyciela oraz dodatek mieszkaniowy zgodny z Regulaminem określającym niektóre zasady wynagradzania nauczycieli zatrudnionych w szkołach i przedszkolu, dla których organem prowadzącym jest Gmina Nowe Miasto, a także wysokość, zasady przyznawania i wypłacania nauczycielskiego dodatku mieszkaniowego.

4. Godziny ponadwymiarowe nauczycieli w roku szkolnym 2010/2011

Jednostka	Ilość godzin ponadwymiarowych	Kwota
Szkoła Podstawowa w Gościminie Wielkim	1185	45 758,13 zł
Przedszkole Samorządowe w Nowym Mieście	972	22 971,28 zł
Zespół Szkół im. Integracji Europejskiej w Nowym Mieście	9140	318 043,91 zł
RAZEM:	11297	386 773,32 zł

W roku szkolnym 2010/2011 z powodu chorób, delegacji, szkoleń itp. szczególnie nauczyciele **Zespołu Szkół** niezrealizowali przydzielonych im w arkuszu organizacyjnym 1363 godzin zajęć dydaktycznych, z czego 503 godziny zrealizowane zostały w ramach przydzielonych zastępstw. Dane te nie obejmują niezrealizowanych godzin dydaktycznych z powodu wycieczek, uroczystości i imprez szkolnych, w czasie których dzieci i młodzież objęte były opieką nauczycieli.

W **Szkole Podstawowej w Gościminie Wielkim** poszczególni nauczyciele niezrealizowali w ciągu roku szkolnego ok. 200 godzin dydaktycznych tylko i wyłącznie z powodu m.in.

sprzątania świata, wyjazdów do kina, uroczystości i imprez szkolnych. Jednak dzieci w tym czasie objęte były opieką nauczycieli.

VI. Opieka nad uczniami

1. Świetlice szkolne i dożywianie uczniów/wychowanków

W **Zespole Szkół** ze świetlicy szkolnej korzysta 112 uczniów Szkoły Podstawowej z czego jednorazowo na świetlicy przebywa ok. 40 osób. Tak duża liczba oczekujących na autobus szkolny dzieci szczególnie w godz. 12.20 – 14.10 spowodowała potrzebę stworzenia dodatkowych dyżurów nauczycieli, którzy zajęcia opiekuńcze na świetlicy realizowali w ramach dodatkowych godzin wynikających z Karty Nauczyciela art.42 tzw. godziny „kartowe”.

Świetlica szkolna funkcjonowała od godz.7.00 (przyjazd pierwszego autobusu szkolnego) do godz. 15.00 (odjazd ostatniego autobusu). Świetlica była czynna przez 35 godzin w tygodniu, z czego 26 godzin to godziny pracy nauczyciela świetlicy.

Zajęcia prowadzone w świetlicy były oparte o zatwierdzony na początku roku szkolnego plan pracy świetlicy. Tematyka zajęć uwzględniała kalendarzowy układ roku oraz wynikające z niego święta i uroczystości. Zajęcia świetlicowe miały zarówno charakter indywidualny, jak i grupowy i odbywały się zgodnie z dziennym rozkładem zajęć.

Zgodnie z art. 67a ustawy z dnia 7 września 1991 r. o systemie oświaty (Dz. U. z 2004 r. Nr 256, poz. 2572 z późn. zm.) w celu zapewnienia prawidłowej realizacji zadań opiekuńczych, w szczególności wspierania prawidłowego rozwoju uczniów w **Zespole Szkół** została zorganizowana stołówka szkolna. Korzystanie z posiłków w stołówce szkolnej jest odpłatne. Stołówka wydaje średnio 72 posiłki dziennie.

40 posiłków dla uczniów refundowane jest przez Gminny Ośrodek Pomocy Społecznej w Nowym Mieście w ramach rządowego programu „Pomoc państwa w zakresie dożywiania”.

W szkole prowadzone były akcje:

- **„OWOCE W SZKOLE”** - w I semestrze roku szkolnego 2010/2011 w klasach I-III dzieci otrzymywały – przez okres 10 wybranych tygodni – **łącznie 30 porcji owoców i warzyw, tj. 3 razy w tygodniu.**
- **„SZKLANKA MLEKA”** – w akcji biorą udział uczniowie szkoły podstawowej i gimnazjum – „Dopłaty do spożycia mleka i przetworów mlecznych w placówkach oświatowych” realizowane są przez Agencję Rynku Rolnego zgodnie z zasadami określonymi w Rozporządzeniu Rady (WE) Nr 1255/1999 z dnia 17 maja 1999 roku

w sprawie wspólnej organizacji rynku mleka i przetworów mlecznych oraz zgodnie z Ustawą z dnia 20 kwietnia 2004 roku o organizacji rynku mleka i przetworów mlecznych. Przedmiotem dopłat jest mleko smakowe o zawartości tłuszczu min. 1%, dostarczane w opakowaniach jednostkowych oraz wyprodukowane w zakładach spełniających wymagania sanitarno - weterynaryjne UE. Mleko białe uczniowie otrzymywali za darmo.

W Szkole Podstawowej w Gościmiu Wielkim w roku szkolnym 2010/2011 z zajęć świetlicowych korzystało 39 uczniów. Świetlica była czynna 7 godzin w tygodniu.

Z dożywiania w szkole korzystało 4 uczniów. Posiłki były refundowane przez Gminny Ośrodek Pomocy Społecznej w ramach rządowego programu „Pomoc państwa w zakresie dożywiania”.

W roku szkolnym 2010/2011 wszyscy wychowankowie **Przedszkola Samorządowego** tj. 80 dzieci korzystało z wyżywienia, w tym posiłki 7 dzieci refundowane były z Gminnego Ośrodka w Nowym Mieście.

2. Pomoc materialna dla uczniów

Rządowy Program Pomocy Uczniom – wyprawka szkolna

Grupa	Liczba uczniów rozpoczynających naukę w roku szkolnym 2010/2011	Liczba uczniów, którzy skorzystali z programu	Odsetek uczniów, którym przyznano dofinansowanie	Kwota dofinansowania dla poszczególnych grup uczniów
w kl. I szkoły podstawowej	35	11	31%	1 870,00 zł
w kl. II szkoły podstawowej	47	10	21%	1 700,00 zł
w kl. III szkoły podstawowej	35	9	25%	1 530,00 zł
w kl. II gimnazjum	52	9	17%	2 784,50 zł
OGÓLEM	169	39	23%	7 884,50 zł
niepełnosprawni w szkole podstawowej	-	1	-	790,00 zł
niepełnosprawni w gimnazjum	-	2	-	
RAZEM:	169	42	24%	8 674,50 zł

Świadczeniami pomocy materialnej o charakterze socjalnym – stypendia szkolne przyznawanymi przez Wójta Gminy Nowe Miasto w drodze decyzji administracyjnej w roku szkolnym 2010/2011 objętych zostało 60 uczniów. Siedmiu uczniom nie spełniało kryteriów przyznania stypendium (wydano 7 decyzji odmownych). Kwalifikacja wniosków odbywała się na podstawie Uchwały Nr 123/XVI/2005 Rady Gminy Nowe Miasto z dnia 30 marca 2005 roku w sprawie uchwalenia regulaminu udzielania pomocy materialnej o charakterze socjalnym dla uczniów zamieszkałych na terenie Gminy Nowe Miasto.

W roku szkolnym 2010/2011 na pomoc materialną o charakterze socjalnym – stypendia szkolne przeznaczono kwotę 23 561,00 zł.

W roku szkolnym 2010/2011 **nie wypłacono zasiłków szkolnych** dla uczniów znajdujących się przejściowo w trudnej sytuacji materialnej z powodu losowego.

W roku szkolnym 2010/2011 **stypendium Prezesa Rady Ministrów** otrzymali: Łączyńska Magdalena i Łączyński Andrzej – uczniowie szkół ponadgimnazjalnych w Zespole Szkół.

Każdy uczeń łącznie otrzymał kwotę 2 580,00 zł.

3. Bezpieczeństwo w szkołach

W roku szkolny 2010/2011 na terenie szkół i przedszkola nie zanotowano żadnego incydentu, który można by zakwalifikować, jako wypadek. W placówkach oświatowych są przestrzegane przepisy BHP. Systematycznie prowadzone są przeglądy techniczne budynków oraz otoczenia wraz z przeglądami placów zabaw. W szkołach realizowane są dyżury nauczycieli w czasie przerw międzylekcyjnych. Także w drodze uczniów do szkoły i ze szkoły do domów w autobusach szkolnych towarzyszą im opiekunowie, co sprawia, że dowożenie uczniów jest w pełni bezpieczne. Prowadzone są pogadanki na temat bezpieczeństwa ruchu drogowego oraz bezpiecznych zachowań w czasie ferii letnich i zimowych. W Zespole Szkół w Nowym Mieście funkcjonuje monitoring wizyjny, który znacząco wpływa na poprawę zachowań uczniów zarówno w szkole jak i w jej otoczeniu.

4. Organizacja dowozu uczniów do szkół

Art. 14a ust. 2 ustawy o systemie oświaty nakłada na gminę obowiązek ustalenia sieci publicznych przedszkoli i oddziałów przedszkolnych w szkołach podstawowych w taki sposób, aby wszystkie dzieci sześciolatnie zamieszkałe na terenie gminy miały możliwość spełnienia

obowiązku rocznego przygotowania przedszkolnego, a droga dziecka z domu do najbliższego przedszkola lub oddziału przedszkolnego w szkole podstawowej nie przekraczała 3km. Jeżeli droga ta przekracza 3 km, obowiązkiem gminy jest zapewnienie bezpłatnego transportu i opieki w czasie przewozu dziecka lub zwrot kosztów przejazdu dziecka i opiekuna środkami komunikacji publicznej, jeżeli dowożenie zapewniają rodzice.

Konstrukcja przepisu wskazuje, że gmina ma obowiązek zapewnić dowóz do najbliższego przedszkola, niekoniecznie więc położonego na terenie gminy. Długość drogi powinna być mierzona nie w linii prostej, lecz z uwzględnieniem warunków lokalnych, w tym istniejących połączeń drogowych, rzeźby terenu, itp.

Obowiązek gminy inaczej kształtuje się w odniesieniu do realizacji obowiązku szkolnego przez dzieci zamieszkałe na terenie gminy. Gmina jest zobligowana do ustalenia sieci publicznych szkół (art. 17 ust. 1 i 2) w taki sposób, aby umożliwić wszystkim dzieciom spełnianie obowiązku szkolnego, z uwzględnieniem, że droga dziecka z domu do szkoły nie może przekraczać:

- 1) 3 km – w przypadku uczniów klas I – IV szkół podstawowych,
- 2) 4 km – w przypadku uczniów klas V i VI szkół podstawowych oraz uczniów gimnazjów.

W przypadku niezrealizowania zapisów ustawy, gmina jest zobowiązana do zapewnienia bezpłatnego transportu i opieki w czasie przewozu lub zwrotu kosztów przejazdu środkami komunikacji publicznej dzieciom zamieszkałym w danym obwodzie.

Obowiązkiem gminy jest również zapewnienie uczniom niepełnosprawnym bezpłatnego transportu i opieki w czasie przewozu do najbliższej szkoły podstawowej i gimnazjum, a uczniom z niepełnosprawnością ruchową, upośledzeniem umysłowym w stopniu umiarkowanym lub znacznym także do najbliższej szkoły ponadgimnazjalnej.

Funkcjonowanie obecnej sieci szkół wymaga zorganizowania systemu dowozu uczniów do tych szkół. W roku szkolnym 2010/2011, podobnie jak w latach poprzednich dowóz uczniów do szkół podstawowych i gimnazjów zorganizowany jest na koszt gminy. Przewoźnik wyłaniany jest co roku w drodze ogłoszonego przetargu nieograniczonego. W roku szkolnym 2010/2011 przewoźnikiem tym była Spółdzielnia Kółek Rolniczych w Nowym Mieście. Dowóz uczniów dobywał się na podstawie Umowy Nr 14/2010 z dnia 20 sierpnia 2010 roku. Przedmiotem umowy było świadczenie usług w zakresie przewozu dzieci i młodzieży do **Zespołu Szkół im. Integracji Europejskiej w Nowym Mieście** oraz do **Szkoły Podstawowej w Gościmie Wielkim**. Cena przejazdu 1km wynosiła zgodnie z przedstawioną ofertą **2,89zł**. Dla obsługi dowozu korzystano z trzech pojazdów. **Długość dziennego przejazdu dla obsługi Szkoły Podstawowej w Gościmie Wielkim wynosiła ok. 130km a dla obsługi Zespołu Szkół**

wynosiła ok. 115km. Średnia liczba przejechanych tygodniowo kilometrów wyniosła ok. 1225km dla obu szkół.

Koszt gminy w w/w zakresie w roku szkolnym 2010/2011 wynosił 143 235,45zł.

Ponadto samochód Urzędu Gminy – Lublin dowoził każdego dnia 8 dzieci do Szkoły Podstawowej w Zespole Szkół i Przedszkola Samorządowego.

W roku szkolnym 2010/2011 z dowozu do Szkoły Podstawowej w Gościminie Wielkim korzystało – 39 uczniów.

Z dowozu do Przedszkola, Szkoły Podstawowej oraz Gimnazjum w Nowym Mieście korzystało – 233 uczniów.

Dodatkowo troje uczniów niepełnosprawnych i ich opiekunowie w roku szkolnym 2010/2011 korzystało ze zwrotu kosztów dojazdu do Szkoły Specjalnej w Jońcu na podstawie umów zawartych z rodzicami ucznia. **Koszt dojazdów uczniów niepełnosprawnych do szkół wynosił – 4 062,48zł.** Dokonano również zwrotu kosztów dojazdu uczniów do szkół na podstawie przedstawionych biletów jednostkowych i wynosił 1 250,76zł.

W roku szkolnym 2010/2011 łączny koszt dowozu uczniów do szkół wyniósł – 148 548,69zł.

VII. Refundacja kosztów kształcenia

Na podstawie art.70b ustawy z dnia 7 września 1991 roku o systemie oświaty (Dz. U. 2004r. Nr 256 poz. 2572 z późn. zm.) pracodawcom, którzy zawarli z młodocianymi pracownikami umowę w celu przygotowania zawodowego, przysługuje dofinansowanie kosztów kształcenia. Zgodnie z art. 70b ust. 7 dofinansowanie przyznawane jest na wniosek pracodawcy złożony w terminie 3 miesięcy od ukończenia przez młodocianego pracownika nauki zawodu lub przyuczenia do wykonywania określonej pracy.

Na wniosek pracodawców w roku szkolnym 2010/2011 przyznano i wypłacono środki stanowiące zwrot kosztów kształcenia młodocianych pracowników. Dokumenty uprawniające do otrzymania dotacji złożyło 2 pracodawców (jeden uczeń w zawodzie elektryk, drugi w zawodzie kucharz małej gastronomii), którzy otrzymali **zwrot kosztów kształcenia w łącznej wysokości 12 929,23 zł.**

Dofinansowanie kosztów kształcenia młodocianych pracowników pokrywane jest ze środków Funduszu Pracy przekazywanych na wniosek gminy przez Wojewodę, za pośrednictwem Mazowieckiego Kuratora Oświaty.

VIII. Pozyskiwanie środków zewnętrznych

W ramach rządowego programu „Radosna Szkoła” wybudowano plac zabaw dla dzieci przy Szkole Podstawowej w Gościminie Wielkim. Koszt przedsięwzięcia – 93 878,76 zł, w tym 47 000,00 zł przekazanych ze środków budżetu Gminy Nowe Miasto.

W roku szkolnym 2010/2011 **Zespół Szkół im. Integracji Europejskiej w Nowym Mieście oraz Przedszkole Samorządowe**, nie pozyskały żadnych środków ze źródeł zewnętrznych.

IX. Remonty, doposażenie placówek oświatowych w sprzęt i pomoce dydaktyczne oraz potrzeby w tym zakresie

1. Remonty i doposażenie placówek oświatowych

W roku szkolnym 2010/2011 w **Zespole Szkół** wykonano szereg prac remontowo – modernizacyjnych. Część robót wykonana została ze środków Rady Rodziców oraz przy pomocy pracowników organu prowadzącego.

Między innymi wykonano:

- wymianę i uzupełnienie orynowania wokół budynku szkoły, uzupełnienie gzymsu, naprawę pokrycia dachowego nad łącznikiem sali gimnastycznej;
- naprawę i wymianę modułu centralnego ogrzewania;
- naprawę i konserwację silników elektrycznych przy palnikach olejowych w kotłowni;
- instalację wodno – kanalizacyjną w pracowni chemicznej;
- odnowiono klasopracownię nr 15,17,19 oraz stołówkę szkolną;
- położono wykładzinę w klasopracowni nr 19 oraz na dolnym korytarzu (łącznik) przy sali gimnastycznej;
- przegląd instalacji elektrycznej;
- kontrolę przewodów kominowych;
- remont pomieszczeń szatni oraz pomieszczenia w podziemiach szkoły przeznaczonego docelowo na harcówkę dla 426 WDH (ułożenie posadzki z płytek ceramicznych);
- przebudowę szatni na dolnym korytarzu szkoły po wcześniejszej rozbiórce poprzednich już zużytych elementów tworzących konstrukcję pomieszczenia, dotychczasowe wieszaki zostały zastąpione indywidualnymi szafkami dla uczniów klas I – III oraz IV – VI szkoły podstawowej;

- wyremontowano i przygotowano pomieszczenie na działalność szkolnego radiowęzła;
- rozszerzono monitoring ze względu na poprawienie bezpieczeństwa uczniów w szkole, z wyłączeniem hali sportowej;
- doposażono dwie sale lekcyjne w regały szkolne;
- zakupiono 30 krzeseł do sali nr 2;
- przy pomocy Rady Rodziców powstała pracownia chemiczna w sali nr 19, zakupiono digestorium z wyposażeniem oraz odczynniki chemiczne do przeprowadzania doświadczeń;
- Rada Rodziców zakupiła również blaty do ławek w salach, stare zniszczone ławki odzyskały dobry stan i będą służyły uczniom przez najbliższe lata.

W Szkole Podstawowej w Gościmie Wielkim wykonano:

- montaż wykładzin w salach lekcyjnych;
- remont dachu;
- remont instalacji kanalizacyjnej;
- remont pieca centralnego ogrzewania.

W ramach rządowego programu „Radosna Szkoła” wybudowano plac zabaw dla dzieci.

W **Przedszkolu Samorządowym** zakupiono mebelki dziecięce do jednej sali, dwa kąciki dydaktyczne oraz dywan. Rada Rodziców ufundowała trzy domki dydaktyczne dla każdej grupy wiekowej za kwotę 5 000,00 zł.

W ramach remontu pomalowano pomieszczenie kuchenne, dokonano remontu dodatkowej sali i łazienki dla dzieci 5 letnich.

2. Potrzeby placówek oświatowych

Zespół Szkół im. Integracji Europejskiej w Nowym Mieście:

- utworzenie świetlicy socjoterapeutycznej dla uczniów;
- wymiana starego oświetlenia w pomieszczeniach szkoły;
- utworzenie dodatkowej sali na świetlicę szkolną;
- utworzenie przy „Orliku” Miasteczka Ruchu Drogowego;
- remont dachu na budynku szkoły;
- remont kominów wentylacyjnych;

- malowanie sal lekcyjnych oraz korytarzy;
- wymiana podłóg w salach;
- remont zalanych pomieszczeń w piwnicach szkoły;
- zwiększenie na terenie szkoły liczby zajęć z terapeutą (w tej chwili są to dwie godziny w tygodniu).

Szkoła Podstawowa w Gościminie Wielkim:

- wymiana dachu;
- doposażenie biblioteki szkolnej.

Przedszkole Samorządowe w Nowym Mieście:

- wymiana dachu na budynku;
- malowanie sal;
- urządzenie placu zabaw dla dzieci.

X. Inne działania

W kwietniu 2011 roku odbyła się uroczystość przekazania Zespołowi Szkół sztandaru, który był ufundowany przez Wójta Gminy Nowe Miasto oraz Rodziców. Inicjatywę wsparli mieszkańcy gminy, przedsiębiorcy, a także absolwenci szkół, którzy zakupili symboliczne gwoździe.

XI. Przeprowadzone kontrole oraz wizytacje

W roku szkolnym 2010/2011 wizytatorzy **Kuratorium Oświaty w Warszawie Delegatura w Ciechanowie** przeprowadzali dwie kontrole w **Zespole Szkół im. Integracji Europejskiej w Nowym Mieście**. **Zakres pierwszej kontroli** obejmował: „Prawidłowość dopuszczenia do użytku programów nauczania w publicznych gimnazjach”. Dokonano analizy programów nauczania z języka polskiego, języka angielskiego, historii oraz matematyki. Analizowano również szkolny zestaw programów nauczania na rok szkolny 2010/2011 oraz uchwały rady pedagogicznej i szkolny plan nauczania.

Zakres drugiej kontroli obejmował: „Zgodność organizacji indywidualnego nauczania na podstawie wydanych orzeczeń z obowiązującymi przepisami prawa”. Kontrola wypadła pozytywnie.

Zespół Szkół był także kontrolowany przez pracowników **Powiatowej Stacji Sanitarnej – Epidemiologicznej w Płońsku**. Zakres kontroli obejmował diagnozę przedsięwzięć prozdrowotnych w placówce nauczania i wychowania, ocenę realizacji interwencji programowej, kontrolę bloku żywieniowego. Nie stwierdzono nieprawidłowości.

W budynku Zespołu Szkół dokonano także **kontroli stanu kominów i przewodów wentylacyjnych** – stwierdzono nieprawidłowości. Ocenie podlegała drożność przewodów kominowych, ciąg kominów, stan techniczny głowic i nasad kominowych. Przewody okazały się niedrożne.

W roku szkolnym 2010/2011 w Zespole Szkół odbyły się także **kontrole podręcznego sprzętu pożarniczego**. Dokonano przeglądu gaśnic, instalacji wodociągowej przeciwpożarowej i uzupełnienia oznakowania ewakuacyjnego. Kontrola wykazała prawidłowy stan techniczny wszelkich urządzeń przeciwpożarowych, nie wydano żadnych zaleceń.

Przeprowadzona została zgodnie z art. 62 ustawy z dnia 7 lipca 1994 roku Prawo budowlane (Dz. U. z 2006 r. Nr 156, poz. 1118 z późn. zm.) okresowa roczna **kontrola stanu technicznego obiektu** budynku szkoły, hali sportowej, domów nauczyciela.

W Szkole Podstawowej w Gościminie Wielkim przeprowadzona została przez **Kuratorium Oświaty w Warszawie Delegatura w Ciechanowie** kontrola z zakresu „Realizacji zadań przez dyrektora szkoły wynikających z art. 39 ust. 1 pkt 1-4 ustawy o systemie oświaty” tj. w zakresie kierowania działalnością szkoły, sprawowania nadzoru pedagogicznego, opieki nad uczniami oraz stwarzania warunków rozwoju psychofizycznego poprzez działania prozdrowotne, a także realizacji uchwał rady szkoły.

Szkoła była również kontrolowana przez **Powiatową Stację Sanitarnej – Epidemiologiczną w Płońsku** pod kątem „Przygotowania szkół do nowego roku szkolnego 2010/2011”. W trakcie roku szkolnego przeprowadzona została również kolejna kontrola sanitarna. Kontrole nie wykazały nieprawidłowości.

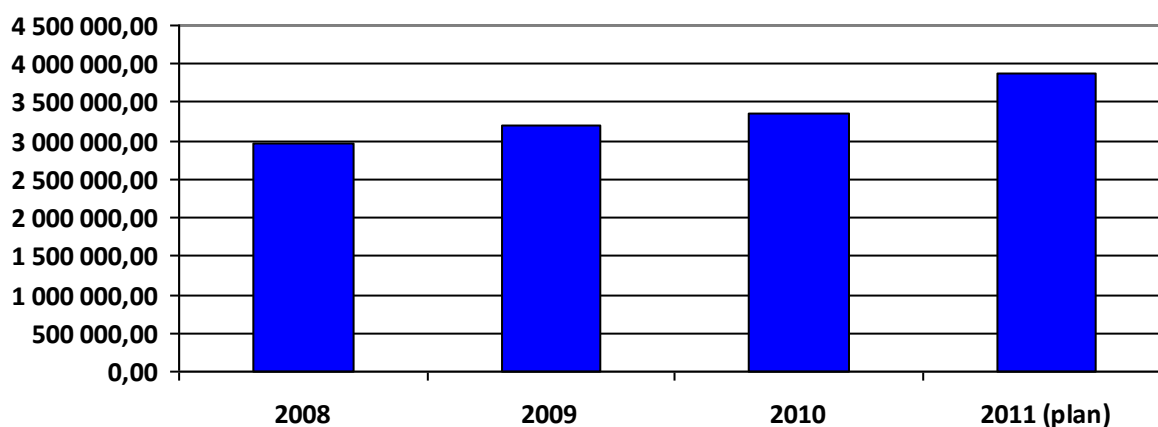
W roku szkolnym 2010/2011 w **Przedszkolu Samorządowym w Nowym Mieście** przeprowadzone zostały dwie kontrole przez **Powiatową Stację Sanitarnej – Epidemiologiczną w Płońsku**. Kontrola wykazała konieczność wymalowania sufitu w pomieszczeniu kuchni. Zalecenie powyższe zostało wykonane. W trakcie kontroli innych uchybień nie stwierdzono. Ponadto **Państwowa Inspekcja Pracy w Ciechanowie** przeprowadziła kontrolę przestrzegania

przepisów prawa pracy w zakresie nawiązywania i rozwiązywania stosunków pracy z pracownikami obsługi przedszkola. Kontrola nie stwierdziła uchybień w powyższym zakresie.

XII. Finansowanie oświaty

1. Struktura wydatków budżetowych w Zespole Szkół w Nowym Mieście

		2008	2009	2010	2011 (plan)
1.	Wynagrodzenia osobowe z pochodnymi (dodatkowe wynagrodzenie roczne, składki ZUS i fundusz pracy)	2 290 314,00	2 501 219,23	2 689 673,48	2 907 150,00
2.	Dodatki wiejskie i mieszkaniowe	104 244,00	122 184,05	131 588,19	141 150,00
3.	Zakładowy Fundusz Świadczeń Socjalnych	122 500,00	130 900,00	146 000,00	165 500,00
4.	Dokształcanie nauczycieli	4 500,00	5 660,00	5 320,00	6 000,00
5.	Pomoc materialna dla uczniów	12 000,00	11 982,00	12 600,00	12 000,00
6.	Wyprawka szkolna (zakup podręczników szkolnych)	3 940,00	8 138,90	7 314,50	7 080,00
7.	Pozostałe wydatki (olej opalowy, środki czystości, materiały kancelaryjne, energia elektryczna, wywóz nieczystości itp.)	391 914,00	393 995,64	345 433,25	595 971,00
8.	Środki żywności	26 471,00	25 890,75	24 768,80	34 300,00
	RAZEM	2 955 883,00	3 199 970,57	3 362 698,22	3 869 151,00



Struktura wydatków budżetowych w Szkole Podstawowej w Nowym Mieście

		2008	2009	2010	2011 (plan)
1.	Wynagrodzenia osobowe z pochodnymi (dodatkowe wynagrodzenie roczne, składki ZUS i fundusz pracy)	975 735,00	1 075 876,99	1 229 671,33	1 316 550,00
2.	Dodatki wiejskie i mieszkaniowe	44 036,00	56 778,71	61 974,77	64 000,00
3.	Zakładowy Fundusz Świadczeń Socjalnych	63 500,00	66 100,00	80 000,00	95 400,00
4.	Dokształcanie nauczycieli	4 500,00	5 660,00	5 320,00	6 000,00
5.	Pomoc materialna dla uczniów	12 000,00	11 982,00	12 600,00	12 000,00
6.	Wyprawka szkolna (zakup podręczników szkolnych)	3 940,00	8 138,90	7 314,50	7 080,00
7.	Pozostałe wydatki (olej opalowy, środki czystości, materiały kancelaryjne, energia elektryczna, wywóz nieczystości itp.)	361 210,00	352 706,49	293 746,17	528 871,00
	RAZEM	1 464 921,00	1 577 243,09	1 690 626,77	2 029 901,00

Struktura wydatków budżetowych w Publicznym Gimnazjum w Nowym Mieście

		2008	2009	2010	2011 (plan)
1.	Wynagrodzenia osobowe z pochodnymi (dodatkowe wynagrodzenie roczne, składki ZUS i fundusz pracy)	436 649,00	466 260,56	433 081,97	505 000,00
2.	Dodatki wiejskie i mieszkaniowe	23 772,00	22 537,76	21 125,89	25 750,00
3.	Zakładowy Fundusz Świadczeń Socjalnych	20 700,00	23 000,00	19 000,00	20 900,00
4.	Pozostałe wydatki (olej opalowy, środki czystości, materiały kancelaryjne, energia elektryczna, wywóz nieczystości itp.)	-	985,53	19 891,21	9 100,00
	RAZEM	481 121,00	512 783,85	493 099,07	560 750,00

Struktura wydatków budżetowych w Liceum Ogólnokształcącym w Nowym Mieście

		2008	2009	2010	2011 (plan)
1.	Wynagrodzenia osobowe z pochodnymi (dodatkové wynagrodzenia roczne, składki ZUS i fundusz pracy)	568 209,00	561 775,24	529 514,55	545 200,00
2.	Dodatki wiejskie i mieszkaniowe	23 128,00	22 715,99	21 187,49	22 800,00
3.	Zakładowy Fundusz Świadczeń Socjalnych	28 300,00	28 400,00	22 700,00	24 000,00
4.	Pozostałe wydatki (olej opałowy, środki czystości, materiały kancelaryjne, energia elektryczna, wywóz nieczystości itp.)	30 705,00	30 178,62	21 977,25	29 000,00
	RAZEM	650 342,00	643 069,85	595 379,29	621 000,00

Struktura wydatków budżetowych w Technikum Agrobiznesu w Nowym Mieście

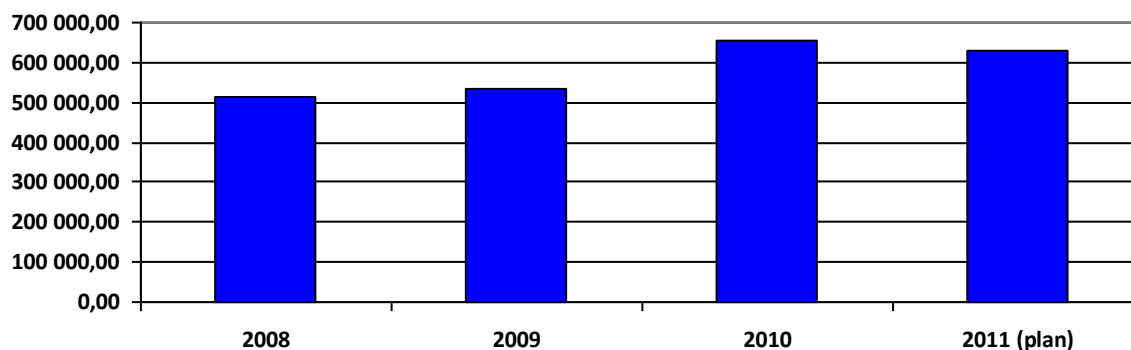
		2008	2009	2010	2011 (plan)
1.	Wynagrodzenia osobowe z pochodnymi (dodatkové wynagrodzenie roczne, składki ZUS i fundusz pracy)	236 929,00	318 872,61	433 115,27	470 600,00
2.	Dodatki wiejskie i mieszkaniowe	10 698,00	17 217,28	24 724,14	25 100,00
3.	Zakładowy Fundusz Świadczeń Socjalnych	6 300,00	9 200,00	21 000,00	21 500,00
4.	Pozostałe wydatki (olej opałowy, środki czystości, materiały kancelaryjne, energia elektryczna, wywóz nieczystości itp.)	-	10 125,00	9 818,62	29 000,00
	RAZEM	253 927,00	355 414,89	488 658,03	546 200,00

Struktura wydatków budżetowych w świetlicy przy Szkole Podstawowej w Nowym Mieście

		2008	2009	2010	2011 (plan)
1.	Wynagrodzenia osobowe z pochodnymi (dodatkowe wynagrodzenie roczne, składki ZUS i fundusz pracy)	72 792,00	78 433,83	64 290,36	69 800,00
2.	Dodatki wiejskie i mieszkaniowe	2 610,00	2 934,31	2 575,90	3 500,00
3.	Zakładowy Fundusz Świadczeń Socjalnych	3 700,00	4 200,00	3 300,00	3 700,00
4.	Środki żywności	26 471,00	25 890,75	24 768,80	34 300,00
	RAZEM	105 573,00	111 458,89	94 935,06	111 300,00

2. Struktura wydatków budżetowych w Szkole Podstawowej w Gościminie Wielkim z oddziałem przedszkolnym

		2008	2009	2010	2011 (plan)
1.	Wynagrodzenia osobowe z pochodnymi (dodatkowe wynagrodzenie roczne, składki ZUS i fundusz pracy)	419 632,00	424 420,42	461 916,51	484 200,00
2.	Dodatki wiejskie i mieszkaniowe	16 750,00	18 246,82	20 388,07	24 000,00
3.	Zakładowy Fundusz Świadczeń Socjalnych	27 200,00	28 400,00	29 000,00	30 000,00
4.	Dokształcanie nauczycieli	1 100,00	600,00	670,00	1 000,00
5.	Pomoc materialna dla uczniów	2 000,00	3 000,00	3 000,00	3 000,00
6.	Wyprawka szkolna (zakup podręczników szkolnych)	1 080,00	770,00	1 360,00	1 620,00
7.	Pozostałe wydatki (olej opałowy, środki czystości, materiały kancelaryjne, energia elektryczna, wywóz nieczystości itp.)	47 162,00	58 288,91	140 600,49	87 400,00
	RAZEM	514 924,00	533 726,15	656 935,07	631 220,00



Struktura wydatków budżetowych w Szkole Podstawowej w Gościminie Wielkim

		2008	2009	2010	2011 (plan)
1.	Wynagrodzenia osobowe z pochodnymi (dodatkové wynagrodzenie roczne, składki ZUS i fundusz pracy)	417 762,00	420 637,10	458 523,51	480 300,00
2.	Dodatki wiejskie i mieszkaniowe	16 750,00	18 246,82	20 388,07	24 000,00
3.	Zakładowy Fundusz Świadczeń Socjalnych	27 200,00	28 400,00	29 000,00	30 000,00
4.	Dokształcanie nauczycieli	1 100,00	600,00	670,00	1 000,00
5.	Pomoc materialna dla uczniów	2 000,00	3 000,00	3 000,00	3 000,00
6.	Wyprawka szkolna (zakup podręczników szkolnych)	1 080,00	770,00	1 360,00	1 620,00
7.	Pozostałe wydatki (olej opalowy, środki czystości, materiały kancelaryjne, energia elektryczna, wywóz nieczystości itp.)	47 162,00	58 288,91	140 600,49	87 400,00
	RAZEM	513 054,00	529 942,83	653 542,07	627 320,00

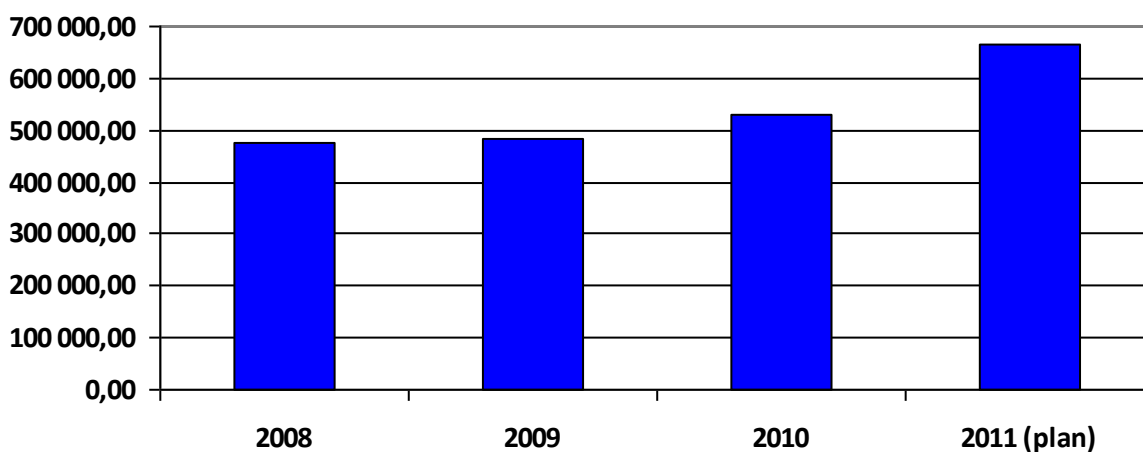
Struktura wydatków budżetowych w oddziale przedszkolnym przy Szkole Podstawowej w Gościminie Wielkim

		2008	2009	2010	2011 (plan)
1.	Wynagrodzenia osobowe z pochodnymi (dodatkové wynagrodzenie roczne, składki ZUS i fundusz pracy)	1 870,00	3 783,32	3 393,00	3 900,00

3. Struktura wydatków budżetowych w Przedszkolu Samorządowym

	2008	2009	2010	2011 (plan)
1. Wynagrodzenia osobowe z pochodnymi (dodatkowe wynagrodzenie roczne, składki ZUS i fundusz pracy)	320 855,00	322 970,60	385 955,80	438 000,00
2. Dodatki wiejskie i mieszkaniowe	11 081,00	12 199,67	13 309,13	14 000,00
3. Zakładowy Fundusz Świadczeń Socjalnych	15 000,00	18 000,00	20 000,00	20 000,00
4. Doksztalcanie nauczycieli	-	2 000,00	1 000,00	-
5. Pozostałe wydatki (olej opalowy, środki czystości, materiały kancelaryjne, energia elektryczna, wywóz nieczystości itp.)	89 919,00	92 110,29	74 728,13	143 000,00
7. Środki żywności	37 377,00	35 866,07	34 990,00	50 000,00
RAZEM	474 232,00	483 146,63	529 983,06	665 000,00

W kosztach utrzymania i funkcjonowania przedszkola partycypowali rodzice średnio w kwocie ok. 4 800,00 zł miesięcznie plus pokrycie kosztów wyżywienia dzieci.



4. Udział budżetu gminy w finansowaniu szkół w odniesieniu do subwencji oświatowej

ROK	Roczne wydatki poniesione na funkcjonowanie szkół	Subwencja, dotacje	Liczba uczniów wg SIO	Budżet Gminy Nowe Miasto	Wskaźnik utrzymania szkół w stosunku do subwencji	Udział budżetu gminy w kosztach utrzymania szkół
2008	3 470 807,00	3 422 021,94	597	12 039 118,95	101%	28%
2009	3 733 696,72	3 602 578,90	574	11 810 825,96	103%	31%
2010	4 019 633,29	3 785 305,00	528	12 086 291,77	106%	33%
2011 (plan)	4 500 371,00	4 096 525,00	531	12 296 070,72	109%	36%

5. Koszty utrzymania 1 ucznia w Zespole Szkół w Nowym Mieście oraz w Szkole Podstawowej w Gościminie Wielkim

Koszty utrzymania 1 ucznia w roku 2010

	wydatki budżetowe w 2010 roku	liczba uczniów wg SIO	koszt utrzymania 1 ucznia
Zespół Szkół	3 362 698,22 zł	492	6 834,75
Szkoła Podstawowa w Gościminie Wielkim (z oddziałem przedszkolnym)	656 935,07 zł	36	18 248,19
RAZEM (ZS + SP Gościmin Wielki)	4 019 633,29	528	7 612,94

Koszty utrzymania 1 ucznia w roku 2011 (plan)

	wydatki budżetowe w 2011 roku (plan)	liczba uczniów wg SIO	koszt utrzymania 1 ucznia
Zespół Szkół	3 869 151,00 zł	488	7 928,58
Szkoła Podstawowa w Gościminie Wielkim (z oddziałem przedszkolnym)	631 220,00 zł	43	14 679,53
RAZEM (ZS + SP Gościmin Wielki)	4 500 371,00 zł	531	8 475,27

Przedstawiony w tabelach udział budżetu gminy w kosztach utrzymania szkół nie obejmuje kosztów gminy w zakresie dowozu dzieci, dopłat do stypendiów, wyprawek szkolnych oraz utrzymania Przedszkola Samorządowego.

W związku z powyższym faktyczny udział budżetu gminy w realizacji zadań oświatowych wynosił ok. 43%.

XIII. Podsumowanie

Gmina Nowe Miasto, jak większość małych gmin w Polsce, staje co roku przed trudnym zadaniem dofinansowywania oświaty na swoim terenie, bowiem tylko część środków otrzymujemy w formie subwencji z budżetu państwa. Przepisy określające zasady finansowania oświaty stanowią, że liczba uczniów jest podstawowym wskaźnikiem algorytmu podziału subwencji oświatowej w budżecie. Nie uwzględnia się w ten sposób indywidualnych uwarunkowań małych gmin i dodatkowych kosztów, wynikających z niższej średniej liczby uczniów w oddziałach, konieczności wypłaty dodatkowych elementów wynagrodzenia dla nauczycieli, takich jak dodatek wiejski i mieszkaniowy oraz dowożenia uczniów i związanej z tym opieki.

Gmina obciążona jest również utrzymaniem w całości przedszkoli i oddziałów przedszkolnych oraz głównymi kosztami remontów i inwestycji oświatowych. Koszty utrzymania placówek oświatowych prowadzonych przez Gminę Nowe Miasto są duże, a głównym czynnikiem ich

generowania są wynagrodzenia dla nauczycieli, które w roku 2010 wyniosły – 3 537 545,79 zł (plan na rok 2011 – 3 829 350,00 zł).

Postępujący niż demograficzny generuje bardzo duże koszty finansowe funkcjonowania oświaty. Obserwuje się coroczny wzrost kosztów utrzymania placówek oświatowych, co przekłada się na wyższy koszt utrzymania jednego ucznia. Pomimo to, troską samorządu jest osiągnięcie takich standardów edukacyjnych, które zapewniłyby naszym dzieciom we wszystkich placówkach na terenie gminy bogatą ofertę zajęć pozalekcyjnych, opiekę psychologiczno – pedagogiczną, pomoce dydaktyczne, dożywianie, zajęcia sportowe i rekreacyjne stosownie do występujących potrzeb.

Potrzeby społeczne w Gminie Nowe Miasto są na dzień dzisiejszy bardzo duże, dlatego też należy poddać dokładnej analizie zasadność utrzymania szkół, które wykazują bardzo wysoki koszt w przeliczeniu na 1 ucznia oraz wypracować kierunki zracjonalizowania wydatków na oświatę.

Szkoły i przedszkole nadal wymagają dofinansowania nie tylko w zakresie realizacji zadań bieżących, ale również w zakresie remontów oraz doposażenia.

Opracowanie:

Referat Organizacyjny i Oświaty