

WYBORY DO RADY GMINY NOWE MIASTO

PROTOKÓŁ Z WYBORÓW

do Rady Gminy Nowe Miasto sporządzony dnia 18 listopada 2014r. przez

I. Dla wyboru Rady Gminy Nowe Miasto utworzono 15 okręgów wyborczych, w każdym okręgu wyborczym wybiera się 1 radnego.

II. Komisja stwierdziła, co następuje:

A.¹ Wyborów nie przeprowadzono w ----- okręgu(ach) wyborczym(ych), tj. okręgu nr ----- z powodu braku zarejestrowanych list kandydatów na radnego, w związku z czym ----- mandatów pozostało nieobsadzonych.

B.² Głosowania nie przeprowadzono w -----okręgach wyborczych, tj. okręgu -----, w których zarejestrowano tylko jednego kandydata na radnego.

III. A. Komisja potwierdza, iż otrzymała protokoły głosowania od 4 obwodowych komisji wyborczych.

Na podstawie tych protokołów Komisja sporządziła zestawienia wyników głosowania w okręgach i uwzględniając liczby głosów ważnych w okręgach wyborczych oraz głosów ważnych oddanych na poszczególne listy kandydatów (kandydatów z tych list) ustaliła następujące wyniki wyborów.

Okręg wyborczy nr 1 obejmujący 1 mandat.

Wybory odbyły się

Głosowanie odbyło się

1. Głosów ważnych oddano

115

2. Na poszczególne listy kandydatów i kandydata z tych list oddano następującą liczbę głosów ważnych:

1	CZAJKOWSKA Joanna zgłoszona przezKomitet Wyborczy Polskie Stronnictwo Ludowe, Lista nr 1	*	*	*	3	3
2	STARCZEWSKI Damian Michał zgłoszony przezKomitet Wyborczy Wyborców Dariusza Starczewskiego, Lista nr 26	*	*	*	1	0
3	WĘDROWSKI Ryszard zgłoszony przezKomitet Wyborczy Wyborców Sławomir Zalewski dla Rozwoju Gminy, Lista nr 25	*	*	*	7	2

Najwięcej ważnie oddanych głosów otrzymała i została wybrana radną:

WĘDROWSKI Ryszard zgłoszona Komitet Wyborczy Wyborców Sławomir Zalewski dla Rozwoju Gminy, Lista nr 25	*	*	*	7	2
---	---	---	---	---	---

B.³ W związku z tym ,iż ----- kandydatów z list (-----) otrzymało największą i równą liczbę głosów:

- radną została kandydatka z listy nr -----, ponieważotrzymałanajwiększą liczbę głosów w większej liczbie obwodów głosowania

----- ----- przez -----, Lista nr -----	*	*	*	*	*
--	---	---	---	---	---

- -----, w wyniku losowania -----z listy nr ----- w związku z tym, że także liczba obwodów, w której kandydaci uzyskali największą liczbę głosów była równa:

----- ----- przez -----, Lista nr -----	*	*	*	*	*
--	---	---	---	---	---

Wojciech W.

M. Ma.

gł. op. Andrzej Burski

Andrzej Handke

C.⁴ W związku z tym, iż w okręgu wyborczym została zarejestrowana tylko jedna lista kandydatów, następujący kandydat uzyskał mandat radnego bez przeprowadzenia głosowania:

----- ----- przez -----, Lista nr -----
--

D.⁴ W związku z tym, iż w okręgu wyborczym nie została zarejestrowana żadna lista, wyborów nie przeprowadzono i w okręgu nr 1 mandat pozostał nieobsadzony.

Okręg wyborczy nr 2 obejmujący 1 mandat.

Wybory odbyły się

Głosowanie odbyło się

1. Głosów ważnych oddano

192

2. Na poszczególne listy kandydatów i kandydata z tych list oddano następującą liczbę głosów ważnych:

1	CIOSEK Stanisław Jan zgłoszony przez Komitet Wyborczy Wyborców Sławomir Zalewski dla Rozwoju Gminy, Lista nr 25	*	*	*	8	3
2	GŁOGOWSKI Piotr zgłoszony przez Komitet Wyborczy Wyborców Dariusza Starczewskiego, Lista nr 26	*	*	*	2	1
3	ŁĄCZYŃSKI Tomasz Tadeusz zgłoszony przez Komitet Wyborczy Polskie Stronnictwo Ludowe, Lista nr 1	*	*	*	8	8

Najwięcej ważnie oddanych głosów otrzymał i został wybrany radnym:

ŁĄCZYŃSKI Tomasz Tadeusz zgłoszony przez Komitet Wyborczy Polskie Stronnictwo Ludowe, Lista nr 1	*	*	*	8	8
---	---	---	---	---	---

B.³ W związku z tym, iż ----- kandydatów z list (-----) otrzymało największą i równą liczbę głosów:

- radnym został kandydat z listy nr -----, ponieważ otrzymał największą liczbę głosów w większej liczbie obwodów głosowania

----- ----- przez -----, Lista nr -----	*	*	*	*	*
--	---	---	---	---	---

- -----, w wyniku losowania ----- z listy nr ----- w związku z tym, że także liczba obwodów, w której kandydaci uzyskali największą liczbę głosów była równa:

----- ----- przez -----, Lista nr -----	*	*	*	*	*
--	---	---	---	---	---

C.⁴ W związku z tym, iż w okręgu wyborczym została zarejestrowana tylko jedna lista kandydatów, następujący kandydat uzyskał mandat radnego bez przeprowadzenia głosowania:

Wskazano

[Signature]

\$(codebar)

główny księgowy Andrzej Celiński

----- przez -----, Lista nr -----

D.⁴ W związku z tym, iż w okręgu wyborczym nie została zarejestrowana żadna lista, wyborów nie przeprowadzono i w okręgu nr 1 mandat pozostał nieobsadzony.

Okręg wyborczy nr 3 obejmujący 1 mandat.

Wybory odbyły się

Głosowanie odbyło się

1. Głosów ważnych oddano

160

2. Na poszczególne listy kandydatów i kandydata z tych list oddano następującą liczbę głosów ważnych:

1	JAKUBIAK Kamil zgłoszony przez Komitet Wyborczy Polskie Stronnictwo Ludowe, Lista nr 1	*	*	*	6	8
2	OLSZEWSKI Tadeusz zgłoszony przez Komitet Wyborczy Wyborców Sławomir Zalewski dla Rozwoju Gminy, Lista nr 25	*	*	*	9	2

Najwięcej ważnie oddanych głosów otrzymał i został wybrany radnym:

OLSZEWSKI Tadeusz zgłoszony przez Komitet Wyborczy Wyborców Sławomir Zalewski dla Rozwoju Gminy, Lista nr 25	*	*	*	9	2
--	---	---	---	---	---

B.³ W związku z tym, iż ----- kandydatów z list (-----) otrzymało największą i równą liczbę głosów:

- radnym został kandydat z listy nr -----, ponieważ otrzymał największą liczbę głosów w większej liczbie obwodów głosowania

----- ----- przez -----, Lista nr -----	*	*	*	*	*
--	---	---	---	---	---

- -----, w wyniku losowania ----- z listy nr ----- w związku z tym, że także liczba obwodów, w której kandydaci uzyskali największą liczbę głosów była równa:

----- ----- przez -----, Lista nr -----	*	*	*	*	*
--	---	---	---	---	---

C.⁴ W związku z tym, iż w okręgu wyborczym została zarejestrowana tylko jedna lista kandydatów, następujący kandydat uzyskał mandat radnego bez przeprowadzenia głosowania:

----- przez -----, Lista nr -----

D.⁴ W związku z tym, iż w okręgu wyborczym nie została zarejestrowana żadna lista, wyborów nie przeprowadzono i w okręgu nr 1 mandat pozostał nieobsadzony.

Okręg wyborczy nr 4 obejmujący 1 mandat.

Wojciech

[Signature]

\$(codebar)

[Signature]

Wybory odbyły się

Głosowanie odbyło się

1. Głosów ważnych oddano

183

2. Na poszczególne listy kandydatów i kandydata z tych list oddano następującą liczbę głosów ważnych:

1	KAMIŃSKI Jacek zgłoszony przez Komitet Wyborczy Wyborców Dariusza Starczewskiego, Lista nr 26	*	*	*	2	4
2	KIEPAS Krystyna Dorota zgłoszona przez Komitet Wyborczy Polskie Stronnictwo Ludowe, Lista nr 1	*	*	*	7	1
3	WIĄCEK Józef zgłoszony przez Komitet Wyborczy Wyborców Sławomir Zalewski dla Rozwoju Gminy, Lista nr 25	*	*	*	8	8

Najwięcej ważnie oddanych głosów otrzymał i został wybrany radnym:

WIĄCEK Józef zgłoszony przez Komitet Wyborczy Wyborców Sławomir Zalewski dla Rozwoju Gminy, Lista nr 25	*	*	*	8	8
---	---	---	---	---	---

B.³ W związku z tym, iż ----- kandydatów z list (-----) otrzymało największą i równą liczbę głosów:

-- radnym został kandydat z listy nr -----, ponieważ otrzymał największą liczbę głosów w większej liczbie obwodów głosowania

----- ----- przez -----, Lista nr -----	*	*	*	*	*
--	---	---	---	---	---

-- -----, w wyniku losowania ----- z listy nr ----- w związku z tym, że także liczba obwodów, w której kandydaci uzyskali największą liczbę głosów była równa:

----- ----- przez -----, Lista nr -----	*	*	*	*	*
--	---	---	---	---	---

C.⁴ W związku z tym, iż w okręgu wyborczym została zarejestrowana tylko jedna lista kandydatów, następujący kandydat uzyskał mandat radnego bez przeprowadzenia głosowania:

----- ----- przez -----, Lista nr -----
--

D.⁴ W związku z tym, iż w okręgu wyborczym nie została zarejestrowana żadna lista, wyborów nie przeprowadzono i w okręgu nr 1 mandat pozostał nieobsadzony.

Okręg wyborczy nr 5 obejmujący 1 mandat.

Wybory odbyły się

Głosowanie odbyło się

1. Głosów ważnych oddano

146

wzbr wy

 
S{codebar}

2. Na poszczególne listy kandydatów i kandydata z tych list oddano następującą liczbę głosów ważnych:

1	NIEDZIELSKA Barbara zgłoszona przez Komitet Wyborczy Wyborców Sławomir Zalewski dla Rozwoju Gminy, Lista nr 25	*	*	*	4	2
2	OLECHOWICZ Danuta zgłoszona przez Komitet Wyborczy Polskie Stronnictwo Ludowe, Lista nr 1	*	*	*	9	4
3	RUTKOWSKI Marek Bogdan zgłoszony przez Komitet Wyborczy Wyborców Dariusza Starczewskiego, Lista nr 26	*	*	*	1	0

Najwięcej ważnie oddanych głosów otrzymała i została wybrana radną:

OLECHOWICZ Danuta zgłoszona Komitet Wyborczy Polskie Stronnictwo Ludowe, Lista nr 1	*	*	*	9	4
--	---	---	---	---	---

B.³ W związku z tym, iż ----- kandydatów z list (-----) otrzymało największą i równą liczbę głosów:

- radną została kandydatka z listy nr -----, ponieważ otrzymała największą liczbę głosów w większej liczbie obwodów głosowania

----- ----- przez -----, Lista nr -----	*	*	*	*	*
--	---	---	---	---	---

- -----, w wyniku losowania ----- z listy nr ----- w związku z tym, że także liczba obwodów, w której kandydaci uzyskali największą liczbę głosów była równa:

----- ----- przez -----, Lista nr -----	*	*	*	*	*
--	---	---	---	---	---

C.⁴ W związku z tym, iż w okręgu wyborczym została zarejestrowana tylko jedna lista kandydatów, następujący kandydat uzyskał mandat radnego bez przeprowadzenia głosowania:

----- ----- przez -----, Lista nr -----
--

D.⁴ W związku z tym, iż w okręgu wyborczym nie została zarejestrowana żadna lista, wyborów nie przeprowadzono i w okręgu nr 1 mandat pozostał nieobsadzony.

Okręg wyborczy nr 6 obejmujący 1 mandat.

Wybory odbyły się

Głosowanie odbyło się

1. Głosów ważnych oddano

147

2. Na poszczególne listy kandydatów i kandydata z tych list oddano następującą liczbę głosów ważnych:

1	BAFELTOWSKA Hanna Danuta zgłoszona przez Komitet Wyborczy Wyborców Sławomir Zalewski dla Rozwoju Gminy, Lista nr 25	*	*	*	8	2
2	OSTROWSKI Edward Mirosław zgłoszony przez Komitet Wyborczy Polskie Stronnictwo Ludowe, Lista nr 1	*	*	*	4	5

W3f7 u4

JL *głg's* *Stępa* *Baran* *Reby* *Moneta*
\$(codebar)

3	RUCIŃSKI Adam zgłoszony przez Komitet Wyborczy Wyborców Dariusza Starczewskiego, Lista nr 26	*	*	*	2	0
---	---	---	---	---	---	---

Najwięcej ważnie oddanych głosów otrzymała i została wybrana radną:

BAFELTOWSKA Hanna Danuta zgłoszona Komitet Wyborczy Wyborców Sławomir Zalewski dla Rozwoju Gminy, Lista nr 25	*	*	*	8	2
--	---	---	---	---	---

B.³ W związku z tym, iż ----- kandydatów z list (-----) otrzymało największą i równą liczbę głosów:

- radną została kandydatka z listy nr -----, ponieważ otrzymała największą liczbę głosów w większej liczbie obwodów głosowania

----- ----- przez -----, Lista nr -----	*	*	*	*	*
--	---	---	---	---	---

- -----, w wyniku losowania ----- z listy nr ----- w związku z tym, że także liczba obwodów, w której kandydaci uzyskali największą liczbę głosów była równa:

----- ----- przez -----, Lista nr -----	*	*	*	*	*
--	---	---	---	---	---

C.⁴ W związku z tym, iż w okręgu wyborczym została zarejestrowana tylko jedna lista kandydatów, następujący kandydat uzyskał mandat radnego bez przeprowadzenia głosowania:

----- ----- przez -----, Lista nr -----
--

D.⁴ W związku z tym, iż w okręgu wyborczym nie została zarejestrowana żadna lista, wyborów nie przeprowadzono i w okręgu nr 1 mandat pozostał nieobsadzony.

Okręg wyborczy nr 7 obejmujący 1 mandat.

Wybory odbyły się

Głosowanie odbyło się

1. Głosów ważnych oddano

107

2. Na poszczególne listy kandydatów i kandydata z tych list oddano następującą liczbę głosów ważnych:

1	GÓRECKI Krzysztof zgłoszony przez Komitet Wyborczy Wyborców Dariusza Starczewskiego, Lista nr 26	*	*	*	*	8
2	KONIECZNY Edward Szczepan zgłoszony przez Komitet Wyborczy Wyborców Sławomir Zalewski dla Rozwoju Gminy, Lista nr 25	*	*	*	5	5
3	PATRZYKOWSKI Jarosław zgłoszony przez Komitet Wyborczy Polskie Stronnictwo Ludowe, Lista nr 1	*	*	*	4	4

Najwięcej ważnie oddanych głosów otrzymał i został wybrany radnym:

KONIECZNY Edward Szczepan zgłoszony przez Komitet Wyborczy Wyborców Sławomir Zalewski dla Rozwoju Gminy, Lista nr 25	*	*	*	5	5
---	---	---	---	---	---

W B. S. 107

J. H.
S{codebar} *Główny Kierownik Biuro Cechy Mandat*

B.³ W związku z tym, iż ----- kandydatów z list (-----) otrzymało największą i równą liczbę głosów:

- radnym został kandydat z listy nr -----, ponieważ otrzymał największą liczbę głosów w większej liczbie obwodów głosowania

----- ----- przez -----, Lista nr -----	*	*	*	*	*
--	---	---	---	---	---

- -----, w wyniku losowania ----- z listy nr ----- w związku z tym, że także liczba obwodów, w której kandydaci uzyskali największą liczbę głosów była równa:

----- ----- przez -----, Lista nr -----	*	*	*	*	*
--	---	---	---	---	---

C.⁴ W związku z tym, iż w okręgu wyborczym została zarejestrowana tylko jedna lista kandydatów, następujący kandydat uzyskał mandat radnego bez przeprowadzenia głosowania:

----- ----- przez -----, Lista nr -----
--

D.⁴ W związku z tym, iż w okręgu wyborczym nie została zarejestrowana żadna lista, wyborów nie przeprowadzono i w okręgu nr 1 mandat pozostał nieobsadzony.

Okręg wyborczy nr 8 obejmujący 1 mandat.

Wybory odbyły się

Głosowanie odbyło się

1. Głosów ważnych oddano

147

2. Na poszczególne listy kandydatów i kandydata z tych list oddano następującą liczbę głosów ważnych:

1	GZOWSKI Jan zgłoszony przez Komitet Wyborczy Polskie Stronnictwo Ludowe, Lista nr 1	*	*	*	6	6
2	WIKTOROWICZ Damian zgłoszony przez Komitet Wyborczy Wyborców Sławomir Zalewski dla Rozwoju Gminy, Lista nr 25	*	*	*	8	1

Najwięcej ważnie oddanych głosów otrzymał i został wybrany radnym:

WIKTOROWICZ Damian zgłoszony przez Komitet Wyborczy Wyborców Sławomir Zalewski dla Rozwoju Gminy, Lista nr 25	*	*	*	8	1
--	---	---	---	---	---

B.³ W związku z tym, iż ----- kandydatów z list (-----) otrzymało największą i równą liczbę głosów:

- radnym został kandydat z listy nr -----, ponieważ otrzymał największą liczbę głosów w większej liczbie obwodów głosowania

----- ----- przez -----, Lista nr -----	*	*	*	*	*
--	---	---	---	---	---

- -----, w wyniku losowania ----- z listy nr ----- w związku z tym, że także liczba obwodów, w której kandydaci uzyskali największą liczbę głosów była równa:

W3/17/19

[Handwritten signatures]
\$(codebar)

----- ----- przez -----, Lista nr -----	*	*	*	*	*
--	---	---	---	---	---

C.⁴ W związku z tym, iż w okręgu wyborczym została zarejestrowana tylko jedna lista kandydatów, następujący kandydat uzyskał mandat radnego bez przeprowadzenia głosowania:

----- ----- przez -----, Lista nr -----
--

D.⁴ W związku z tym, iż w okręgu wyborczym nie została zarejestrowana żadna lista, wyborów nie przeprowadzono i w okręgu nr 1 mandat pozostał nieobsadzony.

Okręg wyborczy nr 9 obejmujący 1 mandat.

Wybory odbyły się

Głosowanie odbyło się

1. Głosów ważnych oddano

131

2. Na poszczególne listy kandydatów i kandydata z tych list oddano następującą liczbę głosów ważnych:

1	KACPERSKI Włodzimierz Kacper zgłoszony przez Komitet Wyborczy Wyborców Dariusza Starczewskiego, Lista nr 26	*	*	*	2	8
2	MALECKI Andrzej zgłoszony przez Komitet Wyborczy Polskie Stronnictwo Ludowe, Lista nr 1	*	*	*	4	6
3	OLSZEWSKI Eugeniusz zgłoszony przez Komitet Wyborczy Wyborców Sławomir Zalewski dla Rozwoju Gminy, Lista nr 25	*	*	*	5	7

Najwięcej ważnie oddanych głosów otrzymał i został wybrany radnym:

OLSZEWSKI Eugeniusz zgłoszony przez Komitet Wyborczy Wyborców Sławomir Zalewski dla Rozwoju Gminy, Lista nr 25	*	*	*	5	7
---	---	---	---	---	---

B.³ W związku z tym, iż ----- kandydatów z list (-----) otrzymało największą i równą liczbę głosów:

- radnym został kandydat z listy nr -----, ponieważ otrzymał największą liczbę głosów w większej liczbie obwodów głosowania

----- ----- przez -----, Lista nr -----	*	*	*	*	*
--	---	---	---	---	---

- -----, w wyniku losowania ----- z listy nr ----- w związku z tym, że także liczba obwodów, w której kandydaci uzyskali największą liczbę głosów była równa:

----- ----- przez -----, Lista nr -----	*	*	*	*	*
--	---	---	---	---	---

W3 p2 2014

[Signature]

\$(codebar)

Główny Urząd Bankowy w Warszawie

C.⁴ W związku z tym, iż w okręgu wyborczym została zarejestrowana tylko jedna lista kandydatów, następujący kandydat uzyskał mandat radnego bez przeprowadzenia głosowania:

----- przez -----, Lista nr -----

D.⁴ W związku z tym, iż w okręgu wyborczym nie została zarejestrowana żadna lista, wyborów nie przeprowadzono i w okręgu nr 1 mandat pozostał nieobsadzony.

Okręg wyborczy nr 10 obejmujący 1 mandat.

Wybory odbyły się

Głosowanie odbyło się

1. Głosów ważnych oddano

147

2. Na poszczególne listy kandydatów i kandydata z tych list oddano następującą liczbę głosów ważnych:

1	CHOJNACKI Sławomir Andrzej zgłoszony przez Komitet Wyborczy Wyborców Sławomir Zalewski dla Rozwoju Gminy, Lista nr 25	*	*	*	4	1
2	EBERT Jarosław zgłoszony przez Komitet Wyborczy Polskie Stronnictwo Ludowe, Lista nr 1	*	*	*	5	4
3	SZCZEPAŃSKI Rafał zgłoszony przez Komitet Wyborczy Wyborców Dariusza Starczewskiego, Lista nr 26	*	*	*	5	2

Najwięcej ważnie oddanych głosów otrzymał i został wybrany radnym:

EBERT Jarosław zgłoszony przez Komitet Wyborczy Polskie Stronnictwo Ludowe, Lista nr 1	*	*	*	5	4
---	---	---	---	---	---

B.³ W związku z tym, iż ----- kandydatów z list (-----) otrzymało największą i równą liczbę głosów:

- radnym został kandydat z listy nr -----, ponieważ otrzymał największą liczbę głosów w większej liczbie obwodów głosowania

----- ----- przez -----, Lista nr -----	*	*	*	*	*
--	---	---	---	---	---

- -----, w wyniku losowania ----- z listy nr ----- w związku z tym, że także liczba obwodów, w której kandydaci uzyskali największą liczbę głosów była równa:

----- ----- przez -----, Lista nr -----	*	*	*	*	*
--	---	---	---	---	---

C.⁴ W związku z tym, iż w okręgu wyborczym została zarejestrowana tylko jedna lista kandydatów, następujący kandydat uzyskał mandat radnego bez przeprowadzenia głosowania:

----- przez -----, Lista nr -----

W3kz

[Signature]

{codebar}

główny Aleksander Borkowski Cały Plac

D.⁴ W związku z tym, iż w okręgu wyborczym nie została zarejestrowana żadna lista, wyborów nie przeprowadzono i w okręgu nr 1 mandat pozostał nieobsadzony.

Okręg wyborczy nr 11 obejmujący 1 mandat.

Wybory odbyły się

Głosowanie odbyło się

1. Głosów ważnych oddano

163

2. Na poszczególne listy kandydatów i kandydata z tych list oddano następującą liczbę głosów ważnych:

1	KAPCZYŃSKI Jarosław Bogdan zgłoszony przez Komitet Wyborczy Wyborców Dariusza Starczewskiego, Lista nr 26	*	*	*	2	0
2	SMUKOWSKA Grażyna zgłoszona przez Komitet Wyborczy Polskie Stronnictwo Ludowe, Lista nr 1	*	*	*	6	7
3	WACHOLSKI Zbigniew Stanisław zgłoszony przez Komitet Wyborczy Wyborców Sławomir Zalewski dla Rozwoju Gminy, Lista nr 25	*	*	*	7	6

Najwięcej ważnie oddanych głosów otrzymał i został wybrany radnym:

WACHOLSKI Zbigniew Stanisław zgłoszony przez Komitet Wyborczy Wyborców Sławomir Zalewski dla Rozwoju Gminy, Lista nr 25	*	*	*	7	6
---	---	---	---	---	---

B.³ W związku z tym, iż ----- kandydatów z list (-----) otrzymało największą i równą liczbę głosów:

- radnym został kandydat z listy nr -----, ponieważ otrzymał największą liczbę głosów w większej liczbie obwodów głosowania

----- ----- przez -----, Lista nr -----	*	*	*	*	*
--	---	---	---	---	---

- -----, w wyniku losowania ----- z listy nr ----- w związku z tym, że także liczba obwodów, w której kandydaci uzyskali największą liczbę głosów była równa:

----- ----- przez -----, Lista nr -----	*	*	*	*	*
--	---	---	---	---	---

C.⁴ W związku z tym, iż w okręgu wyborczym została zarejestrowana tylko jedna lista kandydatów, następujący kandydat uzyskał mandat radnego bez przeprowadzenia głosowania:

----- ----- przez -----, Lista nr -----
--

D.⁴ W związku z tym, iż w okręgu wyborczym nie została zarejestrowana żadna lista, wyborów nie przeprowadzono i w okręgu nr 1 mandat pozostał nieobsadzony.

Okręg wyborczy nr 12 obejmujący 1 mandat.

W3kzj w

[Signature]

\$(codebar)

[Signature]

Wybory odbyły się

Głosowanie odbyło się

1. Głosów ważnych oddano

130

2. Na poszczególne listy kandydatów i kandydata z tych list oddano następującą liczbę głosów ważnych:

1	GUMOWSKI Stefan Jan zgłoszony przez Komitet Wyborczy Wyborców Sławomir Zalewski dla Rozwoju Gminy, Lista nr 25	*	*	*	4	2
2	MISZTAŁ Adam zgłoszony przez Komitet Wyborczy Polskie Stronnictwo Ludowe, Lista nr 1	*	*	*	5	1
3	OSTASZEWSKI Jerzy Henryk zgłoszony przez Komitet Wyborczy Wyborców Dariusza Starczewskiego, Lista nr 26	*	*	*	3	7

Najwięcej ważnie oddanych głosów otrzymał i został wybrany radnym:

MISZTAŁ Adam zgłoszony przez Komitet Wyborczy Polskie Stronnictwo Ludowe, Lista nr 1	*	*	*	5	1
---	---	---	---	---	---

B.³ W związku z tym, iż ----- kandydatów z list (-----) otrzymało największą i równą liczbę głosów:

- radnym został kandydat z listy nr -----, ponieważ otrzymał największą liczbę głosów w większej liczbie obwodów głosowania

----- ----- przez -----, Lista nr -----	*	*	*	*	*
--	---	---	---	---	---

- -----, w wyniku losowania ----- z listy nr ----- w związku z tym, że także liczba obwodów, w której kandydaci uzyskali największą liczbę głosów była równa:

----- ----- przez -----, Lista nr -----	*	*	*	*	*
--	---	---	---	---	---

C.⁴ W związku z tym, iż w okręgu wyborczym została zarejestrowana tylko jedna lista kandydatów, następujący kandydat uzyskał mandat radnego bez przeprowadzenia głosowania:

----- ----- przez -----, Lista nr -----
--

D.⁴ W związku z tym, iż w okręgu wyborczym nie została zarejestrowana żadna lista, wyborów nie przeprowadzono i w okręgu nr 1 mandat pozostał nieobsadzony.

Okręg wyborczy nr 13 obejmujący 1 mandat.

Wybory odbyły się

Głosowanie odbyło się

1. Głosów ważnych oddano

152

W3/2014

[Signature]

\$(codebar)

główny sędzia Benaszy Cely Handi

2. Na poszczególne listy kandydatów i kandydata z tych list oddano następującą liczbę głosów ważnych:

1	MYŚLAK Ewa zgłoszona przez Komitet Wyborczy Polskie Stronnictwo Ludowe, Lista nr 1	*	*	*	4	7
2	STARZYK Hanna zgłoszona przez Komitet Wyborczy Wyborców Dariusza Starczewskiego, Lista nr 26	*	*	*	1	8
3	ZYGMUNTOWICZ Miron Krzysztof zgłoszony przez Komitet Wyborczy Wyborców Sławomir Zalewski dla Rozwoju Gminy, Lista nr 25	*	*	*	8	7

Najwięcej ważnie oddanych głosów otrzymała i została wybrana radną:

ZYGMUNTOWICZ Miron Krzysztof zgłoszona Komitet Wyborczy Wyborców Sławomir Zalewski dla Rozwoju Gminy, Lista nr 25	*	*	*	8	7
--	---	---	---	---	---

B.³ W związku z tym, iż ----- kandydatów z list (-----) otrzymało największą i równą liczbę głosów:

- radną została kandydatka z listy nr -----, ponieważ otrzymała największą liczbę głosów w większej liczbie obwodów głosowania

----- ----- przez -----, Lista nr -----	*	*	*	*	*
--	---	---	---	---	---

- -----, w wyniku losowania ----- z listy nr ----- w związku z tym, że także liczba obwodów, w której kandydaci uzyskali największą liczbę głosów była równa:

----- ----- przez -----, Lista nr -----	*	*	*	*	*
--	---	---	---	---	---

C.⁴ W związku z tym, iż w okręgu wyborczym została zarejestrowana tylko jedna lista kandydatów, następujący kandydat uzyskał mandat radnego bez przeprowadzenia głosowania:

----- ----- przez -----, Lista nr -----
--

D.⁴ W związku z tym, iż w okręgu wyborczym nie została zarejestrowana żadna lista, wyborów nie przeprowadzono i w okręgu nr 1 mandat pozostał nieobsadzony.

Okręg wyborczy nr 14 obejmujący 1 mandat.

Wybory odbyły się

Głosowanie odbyło się

1. Głosów ważnych oddano

162

2. Na poszczególne listy kandydatów i kandydata z tych list oddano następującą liczbę głosów ważnych:

1	CALIŃSKI Marek zgłoszony przez Komitet Wyborczy Wyborców Sławomir Zalewski dla Rozwoju Gminy, Lista nr 25	*	*	*	7	6
2	PAWŁOWSKI Stanisław zgłoszony przez Komitet Wyborczy Polskie Stronnictwo Ludowe, Lista nr 1	*	*	*	3	4

wzrost

[Signature]

\$(codebar)

główny Obwód Buraków Ciepły Mandi

3	ZADROŻNY Piotr zgłoszony przez Komitet Wyborczy Wyborców Dariusza Starczewskiego, Lista nr 26	*	*	*	5	2
---	--	---	---	---	---	---

Najwięcej ważnie oddanych głosów otrzymał i został wybrany radnym:

CALIŃSKI Marek zgłoszony przez Komitet Wyborczy Wyborców Sławomir Zalewski dla Rozwoju Gminy, Lista nr 25	*	*	*	7	6
--	---	---	---	---	---

B.³ W związku z tym, iż ----- kandydatów z list (-----) otrzymało największą i równą liczbę głosów:

-- radnym został kandydat z listy nr -----, ponieważ otrzymał największą liczbę głosów w większej liczbie obwodów głosowania

----- ----- przez -----, Lista nr -----	*	*	*	*	*
--	---	---	---	---	---

-- -----, w wyniku losowania ----- z listy nr ----- w związku z tym, że także liczba obwodów, w której kandydaci uzyskali największą liczbę głosów była równa:

----- ----- przez -----, Lista nr -----	*	*	*	*	*
--	---	---	---	---	---

C.⁴ W związku z tym, iż w okręgu wyborczym została zarejestrowana tylko jedna lista kandydatów, następujący kandydat uzyskał mandat radnego bez przeprowadzenia głosowania:

----- ----- przez -----, Lista nr -----
--

D.⁴ W związku z tym, iż w okręgu wyborczym nie została zarejestrowana żadna lista, wyborów nie przeprowadzono i w okręgu nr 1 mandat pozostał nieobsadzony.

Okręg wyborczy nr 15 obejmujący 1 mandat.

Wybory odbyły się

Głosowanie odbyło się

1. Głosów ważnych oddano

181

2. Na poszczególne listy kandydatów i kandydata z tych list oddano następującą liczbę głosów ważnych:

1	JÓŹWIĄK Kazimierz zgłoszony przez Komitet Wyborczy Wyborców Dariusza Starczewskiego, Lista nr 26	*	*	*	3	8
2	WITASZEK Wiesława zgłoszona przez Komitet Wyborczy Wyborców Sławomir Zalewski dla Rozwoju Gminy, Lista nr 25	*	*	*	9	3
3	ŻMIJEWSKI Daniel zgłoszony przez Komitet Wyborczy Polskie Stronnictwo Ludowe, Lista nr 1	*	*	*	5	0

Najwięcej ważnie oddanych głosów otrzymał i został wybrany radnym:

WITASZEK Wiesława zgłoszony przez Komitet Wyborczy Wyborców Sławomir Zalewski dla Rozwoju Gminy, Lista nr 25	*	*	*	9	3
---	---	---	---	---	---

W 3 Jan

W 3 Jan

\$(codebar)

Wojciech Filipowski, Cezary Handzi

B.³ W związku z tym, iż ----- kandydatów z list (-----) otrzymało największą i równą liczbę głosów:

- radnym został kandydat z listy nr -----, ponieważ otrzymał największą liczbę głosów w większej liczbie obwodów głosowania

----- ----- przez -----, Lista nr -----	*	*	*	*	*
--	---	---	---	---	---

- -----, w wyniku losowania ----- z listy nr ----- w związku z tym, że także liczba obwodów, w której kandydaci uzyskali największą liczbę głosów była równa:

----- ----- przez -----, Lista nr -----	*	*	*	*	*
--	---	---	---	---	---

C.⁴ W związku z tym, iż w okręgu wyborczym została zarejestrowana tylko jedna lista kandydatów, następujący kandydat uzyskał mandat radnego bez przeprowadzenia głosowania:

----- ----- przez -----, Lista nr -----
--

D.⁴ W związku z tym, iż w okręgu wyborczym nie została zarejestrowana żadna lista, wyborów nie przeprowadzono i w okręgu nr 1 mandat pozostał nieobsadzony.

W3f242



\$(codebar)

GUps Adiga Bawelata, Thanda

IV.** Adnotacja o wniesieniu przez osoby pełniące funkcję mężów zaufania uwag z wymienieniem konkretnych zarzutów***); jeżeli nie ma, wpisać „brak zarzutów” lub „brak osób pełniących funkcję mężów zaufania”:

brak osób pełniących funkcję mężów zaufania

V.** Adnotacje o wniesieniu przez członków Komisji uwag z wymienieniem konkretnych zarzutów***); jeżeli nie ma, wpisać „brak zarzutów”:

brak zarzutów

VI.** Inne uwagi; jeżeli nie ma, wpisać „brak uwag

brak uwag

Przy sporządzeniu protokołu obecni byli:

- | | | |
|---|--------------------------------------|-------------------------------------|
| 1 | Wiktorowicz Barbara – PRZEWODNICZĄCY | <u>B.W. Wiktorowicz</u>
(podpis) |
| 2 | Kalińska Anna – CZŁONEK | <u>A. Kalińska</u>
(podpis) |
| 3 | Wardzyńska Izabella Dorota – CZŁONEK | <u>I. Wardzyńska</u>
(podpis) |
| 4 | Wojciechowska Grażyna – ZASTĘPCA | <u>G. Wojciechowska</u>
(podpis) |
| 5 | Bartosik Alicja Janina – CZŁONEK | <u>Alicja Bartosik</u>
(podpis) |
| 6 | Zalewski Cezary – CZŁONEK | <u>Cezary Zalewski</u>
(podpis) |
| 7 | Kawecki Łukasz Marcin – CZŁONEK | <u>Łukasz Kawecki</u>
(podpis) |



Załączniki:

Zestawienia wyników głosowania z 15 okręgów wyborczych.

Protokółobsadzenia mandatów bez głosowania z 0 okręgów wyborczych.

WZLW

[Signature]

\$(codebar)

Główna Alicja Bartosik Cezary Zalewski

-
- * niepotrzebne skreślić lub pominąć
 - ** Jeżeli treść dotycząca danego punktu nie mieści się na formularzu, należy dołączyć ją do protokołu, zaznaczając to w odpowiednim punkcie protokołu.
 - *** W razie zgłoszenia uwag przez osoby pełniące funkcję mężów zaufania lub członków Komisji, stanowisko Komisji do zarzutów należy dołączyć do protokołu
-
- 1 Wypełnia się w razie nieprzeprowadzenia wyborów w którymkolwiek z okręgów wyborczych.
 - 2 Wypełnia się w sytuacji, o której mowa w art. 380 Kodeksu wyborczego.
 - 3 Wypełnia się tylko w sytuacjach, o których mowa w art. 443 § 2 Kodeksu wyborczego.
 - 4 Wypełnia się tylko w sytuacjach, o których mowa w art. 434 § 2 Kodeksu wyborczego.

Wzrosty 4/1

Wzrosty

\$(codebar)

Wzrosty 4/1 4/1 4/1 4/1

WYBORY DO RADY GMINY NOWE MIASTO				
Okręg wyborczy nr:	*	1	Liczba mandatów:	1

ZESTAWIENIE WYNIKÓW GŁOSOWANIA W OKRĘGU WYBORCZYM

Zestawienie wyników głosowania w okręgu wyborczym nr 1, utworzonym dla wyboru Rady Gminy Nowe Miasto sporządzone dnia 18 listopada 2014 przez .

Komisja stwierdza, że otrzymała protokół głosowania od 1 obwodowej komisji wyborczej, właściwych do przeprowadzenia głosowania w okręgu i na podstawie tego protokołu (tych protokołów) ustaliła następujące wyniki głosowania w okręgu:

1	Liczba wyborców uprawnionych do głosowania (<i>umieszczonych w spisie, z uwzględnieniem dodatkowych formularzy</i>) w chwili zakończenia głosowania	*	*	1	8	9
1a	w tym umieszczonych w części A spisu wyborców (<i>obywatele polscy</i>)	*	*	1	8	9
1b	w tym umieszczonych w części B spisu wyborców (<i>obywatele UE niebędący obywatelami polskimi</i>)	*	*	*	*	0

Uwaga! Suma liczb z pkt. 1a i 1b musi być równa liczbie z pkt. 1

2	Liczba wyborców, którym wydano karty do głosowania (<i>liczba podpisów w spisie oraz adnotacje „odmowa podpisu”</i>)	*	*	1	1	9
2a	w tym w części A spisu wyborców (<i>obywatele polscy</i>)	*	*	1	1	9
2b	w tym w części B spisu wyborców (<i>obywatele UE niebędący obywatelami polskimi</i>)	*	*	*	*	0

Uwaga! Suma liczb z pkt. 2a i 2b musi być równa liczbie z pkt. 2.

3	Liczba wyborców głosujących przez pełnomocnika (<i>liczba kart do głosowania wydanych na podstawie otrzymanych przez komisję aktów pełnomocnictwa</i>)	*	*	*	*	0
4	Liczba wyborców, którym wysłano pakiety wyborcze	*	*	*	*	0
5	Liczba otrzymanych kopert zwrotnych	*	*	*	*	0
5a	Liczba kopert zwrotnych, w których nie było oświadczenia o osobistym i tajnym oddaniu głosu	*	*	*	*	0
5b	Liczba kopert zwrotnych, w których oświadczenie nie było podpisane przez wyborcę	*	*	*	*	0
5c	Liczba kopert zwrotnych, w których nie było koperty na kartę do głosowania	*	*	*	*	0
5d	Liczba kopert zwrotnych, w których znajdowała się niezaklejona koperta na kartę do głosowania	*	*	*	*	0
5e	Liczba kopert na kartę do głosowania wrzuconych do urny	*	*	*	*	0

Uwaga! Liczba z pkt. 5 nie może być większa od liczby z pkt. 4.

6	Liczba kart wyjętych z urny	*	*	1	1	9
6a	w tym liczba kart wyjętych z kopert na karty do głosowania	*	*	*	*	0

Uwaga! Liczba z pkt. 6 pomniejszona o liczbę z pkt. 6a powinna być równa liczbie z pkt. 2. Liczba z pkt 6a nie może być większa od liczby z pkt 5e.

Wszystko ok

główny

\$(codebar)

Alfons Borkowski

Wanek

7	Liczba kart nieważnych (innych niż urzędowo ustalone lub nieopatrzonych pieczęcią obwodowej komisji wyborczej)	*	*	*	*	0
8	Liczba kart ważnych	*	*	1	1	9
9	Liczba głosów nieważnych (z kart ważnych)	*	*	*	*	4
10	Liczba głosów ważnych oddanych łącznie na wszystkie listy kandydatów (z kart ważnych)	*	*	1	1	5

Uwaga! Suma liczb z pkt. 9 i 10 musi być równa liczbie z pkt. 8.

11. Na poszczególne listy kandydatów i umieszczonego na nich kandydata oddano następujące liczby głosów ważnych:

1	CZAJKOWSKA Joanna zgłoszona przez Komitet Wyborczy Polskie Stronnictwo Ludowe, Lista nr 1	*	*	*	3	3
2	STARCZEWSKI Damian Michał zgłoszony przez Komitet Wyborczy Wyborców Dariusza Starczewskiego, Lista nr 26	*	*	*	1	0
3	WĘDROWSKI Ryszard zgłoszony przez Komitet Wyborczy Wyborców Sławomir Zalewski dla Rozwoju Gminy, Lista nr 25	*	*	*	7	2

Przy sporządzeniu protokołu obecni byli:

- 1 Wiktorowicz Barbara – PRZEWODNICZĄCY
- 2 Kalińska Anna – CZŁONEK
- 3 Wardzyńska Izabella Dorota – CZŁONEK
- 4 Wojciechowska Grażyna – ZASTĘPCA
- 5 Bartosik Alicja Janina – CZŁONEK
- 6 Zalewski Cezary – CZŁONEK
- 7 Kawecki Łukasz Marcin – CZŁONEK



B. Wiktorowicz
(podpis)

A. Kalińska
(podpis)

I. Wardzyńska
(podpis)

G. Wojciechowska
(podpis)

Alicja Bartosik
(podpis)

Cezary Zalewski
(podpis)

Łukasz Kawecki
(podpis)

WYBORY DO RADY GMINY NOWE MIASTO

Okręg wyborczy nr:	*	2	Liczba mandatów:	1
--------------------	---	---	------------------	---

Wzbył w

\$(codebar) *[Handwritten signatures]*

ZESTAWIENIE WYNIKÓW GŁOSOWANIA W OKRĘGU WYBORCZYM

Zestawienie wyników głosowania w okręgu wyborczym nr 2, utworzonym dla wyboru Rady Gminy Nowe Miasto sporządzone dnia 18 listopada 2014 przez .

Komisja stwierdza, że otrzymała protokół głosowania od 1 obwodowej komisji wyborczej, właściwych do przeprowadzenia głosowania w okręgu i na podstawie tego protokołu (tych protokołów) ustaliła następujące wyniki głosowania w okręgu:

1	Liczba wyborców uprawnionych do głosowania (<i>umieszczonych w spisie, z uwzględnieniem dodatkowych formularzy</i>) w chwili zakończenia głosowania	*	*	2	8	7
1a	w tym umieszczonych w części A spisu wyborców (<i>obywatele polscy</i>)	*	*	2	8	7
1b	w tym umieszczonych w części B spisu wyborców (<i>obywatele UE niebędący obywatelami polskimi</i>)	*	*	*	*	0

Uwaga! Suma liczb z pkt. 1a i 1b musi być równa liczbie z pkt. 1

2	Liczba wyborców, którym wydano karty do głosowania (<i>liczba podpisów w spisie oraz adnotacje „odmowa podpisu”</i>)	*	*	1	9	5
2a	w tym w części A spisu wyborców (<i>obywatele polscy</i>)	*	*	1	9	5
2b	w tym w części B spisu wyborców (<i>obywatele UE niebędący obywatelami polskimi</i>)	*	*	*	*	0

Uwaga! Suma liczb z pkt. 2a i 2b musi być równa liczbie z pkt. 2.

3	Liczba wyborców głosujących przez pełnomocnika (<i>liczba kart do głosowania wydanych na podstawie otrzymanych przez komisję aktów pełnomocnictwa</i>)	*	*	*	*	0
4	Liczba wyborców, którym wysłano pakiety wyborcze	*	*	*	*	0
5	Liczba otrzymanych kopert zwrotnych	*	*	*	*	0
5a	Liczba kopert zwrotnych, w których nie było oświadczenia o osobistym i tajnym oddaniu głosu	*	*	*	*	0
5b	Liczba kopert zwrotnych, w których oświadczenie nie było podpisane przez wyborcę	*	*	*	*	0
5c	Liczba kopert zwrotnych, w których nie było koperty na kartę do głosowania	*	*	*	*	0
5d	Liczba kopert zwrotnych, w których znajdowała się niezaklejona koperta na kartę do głosowania	*	*	*	*	0
5e	Liczba kopert na kartę do głosowania wrzuconych do urny	*	*	*	*	0



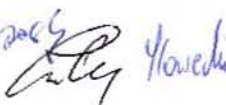
Uwaga! Liczba z pkt. 5 nie może być większa od liczby z pkt. 4.

6	Liczba kart wyjętych z urny	*	*	1	9	5
6a	w tym liczba kart wyjętych z kopert na karty do głosowania	*	*	*	*	0

Uwaga! Liczba z pkt. 6 pomniejszona o liczbę z pkt. 6a powinna być równa liczbie z pkt. 2. Liczba z pkt 6a nie może być większa od liczby z pkt 5e.

7	Liczba kart nieważnych (<i>innych niż urzędowo ustalone lub nieopatrzonych pieczęcią obwodowej komisji wyborczej</i>)	*	*	*	*	0
8	Liczba kart ważnych	*	*	1	9	5

Wzrost

{codebar}

9	Liczba głosów nieważnych (z kart ważnych)	*	*	*	*	3
10	Liczba głosów ważnych oddanych łącznie na wszystkie listy kandydatów (z kart ważnych)	*	*	1	9	2

Uwaga! Suma liczb z pkt. 9 i 10 musi być równa liczbie z pkt. 8.

11. Na poszczególne listy kandydatów i umieszczonego na nich kandydata oddano następujące liczby głosów ważnych:

1	CIOSEK Stanisław Jan zgłoszony przez Komitet Wyborczy Wyborców Sławomir Zalewski dla Rozwoju Gminy, Lista nr 25	*	*	*	8	3
2	GŁOGOWSKI Piotr zgłoszony przez Komitet Wyborczy Wyborców Dariusza Starczewskiego, Lista nr 26	*	*	*	2	1
3	ŁĄCZYŃSKI Tomasz Tadeusz zgłoszony przez Komitet Wyborczy Polskie Stronnictwo Ludowe, Lista nr 1	*	*	*	8	8

Przy sporządzeniu protokołu obecni byli:

- 1 Wiktorowicz Barbara – PRZEWODNICZĄCY
- 2 Kalińska Anna – CZŁONEK
- 3 Wardzyńska Izabella Dorota – CZŁONEK
- 4 Wojciechowska Grażyna – ZASTĘPCA
- 5 Bartosik Alicja Janina – CZŁONEK
- 6 Zalewski Cezary – CZŁONEK
- 7 Kawecki Łukasz Marcin – CZŁONEK

B. Wiktorowicz
(podpis)

A. Kalińska
(podpis)

I. Wardzyńska
(podpis)

G. Wojciechowska
(podpis)

A. Bartosik
(podpis)

C. Zalewski
(podpis)

Ł. Kawecki
(podpis)



WYBORY DO RADY GMINY NOWE MIASTO

Okręg wyborczy nr:	*	3	Liczba mandatów:	1
--------------------	---	---	------------------	---

ZESTAWIENIE WYNIKÓW GŁOSOWANIA W OKRĘGU WYBORCZYM

Zestawienie wyników głosowania w okręgu wyborczym nr 3, utworzonym dla wyboru Rady Gminy Nowe Miasto sporządzone dnia 18 listopada 2014 przez .

Komisja stwierdza, że otrzymała protokół głosowania od 1 obwodowej komisji wyborczej, właściwych do przeprowadzenia głosowania w okręgu i na podstawie tego protokołu (tych protokołów) ustaliła następujące wyniki głosowania w okręgu:

1	Liczba wyborców uprawnionych do głosowania (umieszczonych w spisie, z uwzględnieniem dodatkowych formularzy) w chwili zakończenia głosowania	*	*	2	8	8
1a	w tym umieszczonych w części A spisu wyborców (obywatele polscy)	*	*	2	8	8

Wspieramy

\$(codebar)

(Handwritten signatures and initials)

1b	w tym umieszczonych w części B spisu wyborców (obywatele UE niebędący obywatelami polskimi)	*	*	*	*	0
----	---	---	---	---	---	---

Uwaga! Suma liczb z pkt. 1a i 1b musi być równa liczbie z pkt. 1

2	Liczba wyborców, którym wydano karty do głosowania (liczba podpisów w spisie oraz adnotacje „odmowa podpisu”)	*	*	1	6	8
2a	w tym w części A spisu wyborców (obywatele polscy)	*	*	1	6	8
2b	w tym w części B spisu wyborców (obywatele UE niebędący obywatelami polskimi)	*	*	*	*	0

Uwaga! Suma liczb z pkt. 2a i 2b musi być równa liczbie z pkt. 2.

3	Liczba wyborców głosujących przez pełnomocnika (liczba kart do głosowania wydanych na podstawie otrzymanych przez komisję aktów pełnomocnictwa)	*	*	*	*	0
4	Liczba wyborców, którym wysłano pakiety wyborcze	*	*	*	*	0
5	Liczba otrzymanych kopert zwrotnych	*	*	*	*	0
5a	Liczba kopert zwrotnych, w których nie było oświadczenia o osobistym i tajnym oddaniu głosu	*	*	*	*	0
5b	Liczba kopert zwrotnych, w których oświadczenie nie było podpisane przez wyborcę	*	*	*	*	0
5c	Liczba kopert zwrotnych, w których nie było koperty na kartę do głosowania	*	*	*	*	0
5d	Liczba kopert zwrotnych, w których znajdowała się niezaklejona koperta na kartę do głosowania	*	*	*	*	0
5e	Liczba kopert na kartę do głosowania wrzuconych do urny	*	*	*	*	0

Uwaga! Liczba z pkt. 5 nie może być większa od liczby z pkt. 4.

6	Liczba kart wyjętych z urny	*	*	1	6	8
6a	w tym liczba kart wyjętych z kopert na karty do głosowania	*	*	*	*	0

Uwaga! Liczba z pkt. 6 pomniejszona o liczbę z pkt. 6a powinna być równa liczbie z pkt. 2. Liczba z pkt 6a nie może być większa od liczby z pkt 5e.

7	Liczba kart nieważnych (innych niż urzędowo ustalone lub nieopatrzonych pieczęcią obwodowej komisji wyborczej)	*	*	*	*	0
8	Liczba kart ważnych	*	*	1	6	8
9	Liczba głosów nieważnych (z kart ważnych)	*	*	*	*	8
10	Liczba głosów ważnych oddanych łącznie na wszystkie listy kandydatów (z kart ważnych)	*	*	1	6	0

Uwaga! Suma liczb z pkt. 9 i 10 musi być równa liczbie z pkt. 8.

11. Na poszczególne listy kandydatów i umieszczonego na nich kandydata oddano następujące liczby głosów ważnych:

1	JAKUBIAK Kamil zgłoszony przez Komitet Wyborczy Polskie Stronnictwo Ludowe, Lista nr 1	*	*	*	6	8
2	OLSZEWSKI Tadeusz zgłoszony przez Komitet Wyborczy Wyborców Sławomir Zalewski dla Rozwoju Gminy, Lista nr 25	*	*	*	9	2

W3fj

Kla
\$ {codebar}
główny
Przewodniczący
Henryk Nowicki

Przy sporządzeniu protokołu obecni byli:

- 1 Wiktorowicz Barbara – PRZEWODNICZĄCY
- 2 Kalińska Anna – CZŁONEK
- 3 Wardzyńska Izabella Dorota – CZŁONEK
- 4 Wojciechowska Grażyna – ZASTĘPCA
- 5 Bartosik Alicja Janina – CZŁONEK
- 6 Zalewski Cezary – CZŁONEK
- 7 Kawecki Łukasz Marcin – CZŁONEK

B. Wiktorowicz
(podpis)

A. Kalińska
(podpis)

I. Wardzyńska
(podpis)

G. Wojciechowska
(podpis)

A. Bartosik
(podpis)

C. Zalewski
(podpis)

Ł. Kawecki
(podpis)



WYBORY DO RADY GMINY NOWE MIASTO

Okręg wyborczy nr:	*	4	Liczba mandatów:	1
--------------------	---	---	------------------	---

ZESTAWIENIE WYNIKÓW GŁOSOWANIA W OKRĘGU WYBORCZYM

Zestawienie wyników głosowania w okręgu wyborczym nr 4, utworzonym dla wyboru Rady Gminy Nowe Miasto sporządzone dnia 18 listopada 2014 przez .

Komisja stwierdza, że otrzymała protokół głosowania od 1 obwodowej komisji wyborczej, właściwych do przeprowadzenia głosowania w okręgu i na podstawie tego protokołu (tych protokołów) ustaliła następujące wyniki głosowania w okręgu:

1	Liczba wyborców uprawnionych do głosowania (<i>umieszczonych w spisie, z uwzględnieniem dodatkowych formularzy</i>) w chwili zakończenia głosowania	*	*	2	6	4
1a	w tym umieszczonych w części A spisu wyborców (<i>obywatele polscy</i>)	*	*	2	6	4
1b	w tym umieszczonych w części B spisu wyborców (<i>obywatele UE niebędący obywatelami polskimi</i>)	*	*	*	*	0

Uwaga! Suma liczb z pkt. 1a i 1b musi być równa liczbie z pkt. 1

2	Liczba wyborców, którym wydano karty do głosowania (<i>liczba podpisów w spisie oraz adnotacje „odmowa podpisu”</i>)	*	*	1	8	7
2a	w tym w części A spisu wyborców (<i>obywatele polscy</i>)	*	*	1	8	7
2b	w tym w części B spisu wyborców (<i>obywatele UE niebędący obywatelami polskimi</i>)	*	*	*	*	0

Uwaga! Suma liczb z pkt. 2a i 2b musi być równa liczbie z pkt. 2.

3	Liczba wyborców głosujących przez pełnomocnika (<i>liczba kart do głosowania wydanych na podstawie otrzymanych przez komisję aktów pełnomocnictwa</i>)	*	*	*	*	0
4	Liczba wyborców, którym wysłano pakiety wyborcze	*	*	*	*	0

Wzrost, Wz

HL

\$(codebar)

głog

Alicja Bartosik, Cezary Zalewski

5	Liczba otrzymanych kopert zwrotnych	*	*	*	*	0
5a	Liczba kopert zwrotnych, w których nie było oświadczenia o osobistym i tajnym oddaniu głosu	*	*	*	*	0
5b	Liczba kopert zwrotnych, w których oświadczenie nie było podpisane przez wyborcę	*	*	*	*	0
5c	Liczba kopert zwrotnych, w których nie było koperty na kartę do głosowania	*	*	*	*	0
5d	Liczba kopert zwrotnych, w których znajdowała się niezaklejona koperta na kartę do głosowania	*	*	*	*	0
5e	Liczba kopert na kartę do głosowania wrzuconych do urny	*	*	*	*	0

Uwaga! Liczba z pkt. 5 nie może być większa od liczby z pkt. 4.

6	Liczba kart wyjętych z urny	*	*	1	8	7
6a	w tym liczba kart wyjętych z kopert na karty do głosowania	*	*	*	*	0

Uwaga! Liczba z pkt. 6 pomniejszona o liczbę z pkt. 6a powinna być równa liczbie z pkt. 2. Liczba z pkt 6a nie może być większa od liczby z pkt 5e.

7	Liczba kart nieważnych (<i>innych niż urzędowo ustalone lub nieopatrzonych pieczęcią obwodowej komisji wyborczej</i>)	*	*	*	*	0
8	Liczba kart ważnych	*	*	1	8	7
9	Liczba głosów nieważnych (<i>z kart ważnych</i>)	*	*	*	*	4
10	Liczba głosów ważnych oddanych łącznie na wszystkie listy kandydatów (<i>z kart ważnych</i>)	*	*	1	8	3

Uwaga! Suma liczb z pkt. 9 i 10 musi być równa liczbie z pkt. 8.

11. Na poszczególne listy kandydatów i umieszczonego na nich kandydata oddano następujące liczby głosów ważnych:

1	KAMIŃSKI Jacek zgłoszony przez Komitet Wyborczy Wyborców Dariusza Starczewskiego, Lista nr 26	*	*	*	2	4
2	KIEPAS Krystyna Dorota zgłoszona przez Komitet Wyborczy Polskie Stronnictwo Ludowe, Lista nr 1	*	*	*	7	1
3	WIĄCEK Józef zgłoszony przez Komitet Wyborczy Wyborców Sławomir Zalewski dla Rozwoju Gminy, Lista nr 25	*	*	*	8	8

Przy sporządzeniu protokołu obecni byli:

1 Wiktorowicz Barbara – PRZEWODNICZĄCY

B. Wiktorowicz
.....
(podpis)

2 Kalińska Anna – CZŁONEK

A. Kalińska
.....
(podpis)

3 Wardzyńska Izabella Dorota – CZŁONEK

I. Wardzyńska
.....
(podpis)

4 Wojciechowska Grażyna – ZASTĘPCA

G. Wojciechowska
.....
(podpis)

Wojciechowska

Wojciechowska
S{codebar} *Wojciechowska*

- 5 Bartosik Alicja Janina – CZŁONEK
- 6 Zalewski Cezary – CZŁONEK
- 7 Kawecki Łukasz Marcin – CZŁONEK



Alicja Bartosik
(podpis)

Cezary Zalewski
(podpis)

Łukasz Marcin Kawecki
(podpis)

WYBORY DO RADY GMINY NOWE MIASTO				
Okręg wyborczy nr:	*	5	Liczba mandatów:	1

ZESTAWIENIE WYNIKÓW GŁOSOWANIA W OKRĘGU WYBORCZYM

Zestawienie wyników głosowania w okręgu wyborczym nr 5, utworzonym dla wyboru Rady Gminy Nowe Miasto sporządzone dnia 18 listopada 2014 przez .

Komisja stwierdza, że otrzymała protokół głosowania od 1 obwodowej komisji wyborczej, właściwych do przeprowadzenia głosowania w okręgu i na podstawie tego protokołu (tych protokołów) ustaliła następujące wyniki głosowania w okręgu:

1	Liczba wyborców uprawnionych do głosowania (<i>umieszczonych w spisie, z uwzględnieniem dodatkowych formularzy</i>) w chwili zakończenia głosowania	*	*	3	0	0
1a	w tym umieszczonych w części A spisu wyborców (<i>obywatele polscy</i>)	*	*	3	0	0
1b	w tym umieszczonych w części B spisu wyborców (<i>obywatele UE niebędący obywatelami polskimi</i>)	*	*	*	*	0

Uwaga! Suma liczb z pkt. 1a i 1b musi być równa liczbie z pkt. 1

2	Liczba wyborców, którym wydano karty do głosowania (<i>liczba podpisów w spisie oraz adnotacje „odmowa podpisu”</i>)	*	*	1	5	3
2a	w tym w części A spisu wyborców (<i>obywatele polscy</i>)	*	*	1	5	3
2b	w tym w części B spisu wyborców (<i>obywatele UE niebędący obywatelami polskimi</i>)	*	*	*	*	0

Uwaga! Suma liczb z pkt. 2a i 2b musi być równa liczbie z pkt. 2.

3	Liczba wyborców głosujących przez pełnomocnika (<i>liczba kart do głosowania wydanych na podstawie otrzymanych przez komisję aktów pełnomocnictwa</i>)	*	*	*	*	0
4	Liczba wyborców, którym wysłano pakiety wyborcze	*	*	*	*	0
5	Liczba otrzymanych kopert zwrotnych	*	*	*	*	0
5a	Liczba kopert zwrotnych, w których nie było oświadczenia o osobistym i tajnym oddaniu głosu	*	*	*	*	0
5b	Liczba kopert zwrotnych, w których oświadczenie nie było podpisane przez wyborcę	*	*	*	*	0
5c	Liczba kopert zwrotnych, w których nie było koperty na kartę do głosowania	*	*	*	*	0
5d	Liczba kopert zwrotnych, w których znajdowała się niezaklejona koperta na kartę do głosowania	*	*	*	*	0
5e	Liczba kopert na kartę do głosowania wrzuconych do urny	*	*	*	*	0

Uwaga! Liczba z pkt. 5 nie może być większa od liczby z pkt. 4.

albrz

Łukasz Marcin Kawecki
S{codebar} *Alicja Bartosik* *Cezary Zalewski* *Łukasz Marcin Kawecki*

6	Liczba kart wyjętych z urny	*	*	1	5	3
6a	w tym liczba kart wyjętych z kopert na karty do głosowania	*	*	*	*	0
Uwaga! Liczba z pkt. 6 pomniejszona o liczbę z pkt. 6a powinna być równa liczbie z pkt. 2. Liczba z pkt 6a nie może być większa od liczby z pkt 5e.						
7	Liczba kart nieważnych (innych niż urzędowo ustalone lub nieopatrzonych pieczęcią obwodowej komisji wyborczej)	*	*	*	*	0
8	Liczba kart ważnych	*	*	1	5	3
9	Liczba głosów nieważnych (z kart ważnych)	*	*	*	*	7
10	Liczba głosów ważnych oddanych łącznie na wszystkie listy kandydatów (z kart ważnych)	*	*	1	4	6

Uwaga! Suma liczb z pkt. 9 i 10 musi być równa liczbie z pkt. 8.

11. Na poszczególne listy kandydatów i umieszczonego na nich kandydata oddano następujące liczby głosów ważnych:

1	NIEDZIELSKA Barbara zgłoszona przez Komitet Wyborczy Wyborców Sławomir Zalewski dla Rozwoju Gminy, Lista nr 25	*	*	*	4	2
2	OLECHOWICZ Danuta zgłoszona przez Komitet Wyborczy Polskie Stronnictwo Ludowe, Lista nr 1	*	*	*	9	4
3	RUTKOWSKI Marek Bogdan zgłoszony przez Komitet Wyborczy Wyborców Dariusza Starczewskiego, Lista nr 26	*	*	*	1	0

Przy sporządzeniu protokołu obecni byli:

- 1 Wiktorowicz Barbara – PRZEWODNICZĄCY
- 2 Kalińska Anna – CZŁONEK
- 3 Wardzyńska Izabella Dorota – CZŁONEK
- 4 Wojciechowska Grażyna – ZASTĘPCA
- 5 Bartosik Alicja Janina – CZŁONEK
- 6 Zalewski Cezary – CZŁONEK
- 7 Kawecki Łukasz Marcin – CZŁONEK



B. Wiktorowicz
.....
(podpis)

A. Kalińska
.....
(podpis)

I. Wardzyńska
.....
(podpis)

G. Wojciechowska
.....
(podpis)

Alicja Bartosik
.....
(podpis)

Cezary Zalewski
.....
(podpis)

Łukasz Marcin Kawecki
.....
(podpis)

WYBORY DO RADY GMINY NOWE MIASTO

Okręg wyborczy nr:	*	6	Liczba mandatów:	1
--------------------	---	---	------------------	---

Wspisany

{codebar} *[Handwritten signatures]*

ZESTAWIENIE WYNIKÓW GŁOSOWANIA W OKRĘGU WYBORCZYM

Zestawienie wyników głosowania w okręgu wyborczym nr 6, utworzonym dla wyboru Rady Gminy Nowe Miasto sporządzone dnia 18 listopada 2014 przez .

Komisja stwierdza, że otrzymała protokół głosowania od 1 obwodowej komisji wyborczej, właściwych do przeprowadzenia głosowania w okręgu i na podstawie tego protokołu (tych protokołów) ustaliła następujące wyniki głosowania w okręgu:

1	Liczba wyborców uprawnionych do głosowania (<i>umieszczonych w spisie, z uwzględnieniem dodatkowych formularzy</i>) w chwili zakończenia głosowania	*	*	2	5	7
1a	w tym umieszczonych w części A spisu wyborców (<i>obywatele polscy</i>)	*	*	2	5	7
1b	w tym umieszczonych w części B spisu wyborców (<i>obywatele UE niebędący obywatelami polskimi</i>)	*	*	*	*	0

Uwaga! Suma liczb z pkt. 1a i 1b musi być równa liczbie z pkt. 1

2	Liczba wyborców, którym wydano karty do głosowania (<i>liczba podpisów w spisie oraz adnotacje „odmowa podpisu”</i>)	*	*	1	5	7
2a	w tym w części A spisu wyborców (<i>obywatele polscy</i>)	*	*	1	5	7
2b	w tym w części B spisu wyborców (<i>obywatele UE niebędący obywatelami polskimi</i>)	*	*	*	*	0

Uwaga! Suma liczb z pkt. 2a i 2b musi być równa liczbie z pkt. 2.

3	Liczba wyborców głosujących przez pełnomocnika (<i>liczba kart do głosowania wydanych na podstawie otrzymanych przez komisję aktów pełnomocnictwa</i>)	*	*	*	*	0
4	Liczba wyborców, którym wysłano pakiety wyborcze	*	*	*	*	0
5	Liczba otrzymanych kopert zwrotnych	*	*	*	*	0
5a	Liczba kopert zwrotnych, w których nie było oświadczenia o osobistym i tajnym oddaniu głosu	*	*	*	*	0
5b	Liczba kopert zwrotnych, w których oświadczenie nie było podpisane przez wyborcę	*	*	*	*	0
5c	Liczba kopert zwrotnych, w których nie było koperty na kartę do głosowania	*	*	*	*	0
5d	Liczba kopert zwrotnych, w których znajdowała się niezaklejona koperta na kartę do głosowania	*	*	*	*	0
5e	Liczba kopert na kartę do głosowania wrzuconych do urny	*	*	*	*	0

Uwaga! Liczba z pkt. 5 nie może być większa od liczby z pkt. 4.

6	Liczba kart wyjętych z urny	*	*	1	5	7
6a	w tym liczba kart wyjętych z kopert na karty do głosowania	*	*	*	*	0

Uwaga! Liczba z pkt. 6 pomniejszona o liczbę z pkt. 6a powinna być równa liczbie z pkt. 2. Liczba z pkt 6a nie może być większa od liczby z pkt 5e.

7	Liczba kart nieważnych (<i>innych niż urzędowo ustalone lub nieopatrzonych pieczęcią obwodowej komisji wyborczej</i>)	*	*	*	*	0
8	Liczba kart ważnych	*	*	1	5	7

Wójcik W

[Signature]

§{codebar}

[Signature]

[Signature]

9	Liczba głosów nieważnych (z kart ważnych)	*	*	*	1	0
10	Liczba głosów ważnych oddanych łącznie na wszystkie listy kandydatów (z kart ważnych)	*	*	1	4	7

Uwaga! Suma liczb z pkt. 9 i 10 musi być równa liczbie z pkt. 8.

11. Na poszczególne listy kandydatów i umieszczonego na nich kandydata oddano następujące liczby głosów ważnych:

1	BAFELTOWSKA Hanna Danuta zgłoszona przez Komitet Wyborczy Wyborców Sławomir Zalewski dla Rozwoju Gminy, Lista nr 25	*	*	*	8	2
2	OSTROWSKI Edward Mirosław zgłoszony przez Komitet Wyborczy Polskie Stronnictwo Ludowe, Lista nr 1	*	*	*	4	5
3	RUCIŃSKI Adam zgłoszony przez Komitet Wyborczy Wyborców Dariusza Starczewskiego, Lista nr 26	*	*	*	2	0

Przy sporządzeniu protokołu obecni byli:

1 Wiktorowicz Barbara – PRZEWODNICZĄCY

B. Wiktorowicz
.....
(podpis)

2 Kalińska Anna – CZŁONEK

A. Kalińska
.....
(podpis)

3 Wardzyńska Izabella Dorota – CZŁONEK

I. Wardzyńska
.....
(podpis)

4 Wojciechowska Grażyna – ZASTĘPCA

G. Wojciechowska
.....
(podpis)

5 Bartosik Alicja Janina – CZŁONEK

Alicja Bartosik
.....
(podpis)

6 Zalewski Cezary – CZŁONEK

Cezary Zalewski
.....
(podpis)

7 Kawecki Łukasz Marcin – CZŁONEK

Łukasz Kawecki
.....
(podpis)



WYBORY DO RADY GMINY NOWE MIASTO

Okręg wyborczy nr:	*	7	Liczba mandatów:	1
--------------------	---	---	------------------	---

ZESTAWIENIE WYNIKÓW GŁOSOWANIA W OKRĘGU WYBORCZYM

Zestawienie wyników głosowania w okręgu wyborczym nr 7, utworzonym dla wyboru Rady Gminy Nowe Miasto sporządzone dnia 18 listopada 2014 przez .

Komisja stwierdza, że otrzymała protokół głosowania od 1 obwodowej komisji wyborczej, właściwych do przeprowadzenia głosowania w okręgu i na podstawie tego protokołu (tych protokołów) ustaliła następujące wyniki głosowania w okręgu:

1	Liczba wyborców uprawnionych do głosowania (umieszczonych w spisie, z uwzględnieniem dodatkowych formularzy) w chwili zakończenia głosowania	*	*	2	0	7
1a	w tym umieszczonych w części A spisu wyborców (obywatele polscy)	*	*	2	0	7

W. Wiktorowicz

[Signature] *[Signature]* *[Signature]* *[Signature]*
\$(codebar)

1b	w tym umieszczonych w części B spisu wyborców (<i>obywatele UE niebędący obywatelami polskimi</i>)	*	*	*	*	0
----	--	---	---	---	---	---

Uwaga! Suma liczb z pkt. 1a i 1b musi być równa liczbie z pkt. 1

2	Liczba wyborców, którym wydano karty do głosowania (<i>liczba podpisów w spisie oraz adnotacje „odmowa podpisu”</i>)	*	*	1	1	0
2a	w tym w części A spisu wyborców (<i>obywatele polscy</i>)	*	*	1	1	0
2b	w tym w części B spisu wyborców (<i>obywatele UE niebędący obywatelami polskimi</i>)	*	*	*	*	0

Uwaga! Suma liczb z pkt. 2a i 2b musi być równa liczbie z pkt. 2.

3	Liczba wyborców głosujących przez pełnomocnika (<i>liczba kart do głosowania wydanych na podstawie otrzymanych przez komisję aktów pełnomocnictwa</i>)	*	*	*	*	0
4	Liczba wyborców, którym wysłano pakiety wyborcze	*	*	*	*	0
5	Liczba otrzymanych kopert zwrotnych	*	*	*	*	0
5a	Liczba kopert zwrotnych, w których nie było oświadczenia o osobistym i tajnym oddaniu głosu	*	*	*	*	0
5b	Liczba kopert zwrotnych, w których oświadczenie nie było podpisane przez wyborcę	*	*	*	*	0
5c	Liczba kopert zwrotnych, w których nie było koperty na kartę do głosowania	*	*	*	*	0
5d	Liczba kopert zwrotnych, w których znajdowała się niezaklejona koperta na kartę do głosowania	*	*	*	*	0
5e	Liczba kopert na kartę do głosowania wrzuconych do urny	*	*	*	*	0

Uwaga! Liczba z pkt. 5 nie może być większa od liczby z pkt. 4.

6	Liczba kart wyjętych z urny	*	*	1	1	0
6a	w tym liczba kart wyjętych z kopert na karty do głosowania	*	*	*	*	0

Uwaga! Liczba z pkt. 6 pomniejszona o liczbę z pkt. 6a powinna być równa liczbie z pkt. 2. Liczba z pkt 6a nie może być większa od liczby z pkt 5e.

7	Liczba kart nieważnych (<i>innych niż urzędowo ustalone lub nieopatrzonych pieczęcią obwodowej komisji wyborczej</i>)	*	*	*	*	0
8	Liczba kart ważnych	*	*	1	1	0
9	Liczba głosów nieważnych (<i>z kart ważnych</i>)	*	*	*	*	3
10	Liczba głosów ważnych oddanych łącznie na wszystkie listy kandydatów (<i>z kart ważnych</i>)	*	*	1	0	7

Uwaga! Suma liczb z pkt. 9 i 10 musi być równa liczbie z pkt. 8.

11. Na poszczególne listy kandydatów i umieszczonego na nich kandydata oddano następujące liczby głosów ważnych:

1	GÓRECKI Krzysztof zgłoszony przez Komitet Wyborczy Wyborców Dariusza Starczewskiego, Lista nr 26	*	*	*	*	8
2	KONIECZNY Edward Szczepan zgłoszony przez Komitet Wyborczy Wyborców Sławomir Zalewski dla Rozwoju Gminy, Lista nr 25	*	*	*	5	5

Wzrost WY

[Signature]
\$ {codebar} *[Signature]* *[Signature]* *[Signature]*

3	PATRYKOWSKI Jarosław zgłoszony przez Komitet Wyborczy Polskie Stronnictwo Ludowe, Lista nr 1	*	*	*	4	4
---	---	---	---	---	---	---

Przy sporządzeniu protokołu obecni byli:

1 Wiktorowicz Barbara – PRZEWODNICZĄCY

B. Wiktorowicz
(podpis)

2 Kalińska Anna – CZŁONEK

A. Kalińska
(podpis)

3 Wardzyńska Izabella Dorota – CZŁONEK

I. Wardzyńska
(podpis)

4 Wojciechowska Grażyna – ZASTĘPCA

G. Wojciechowska
(podpis)

5 Bartosik Alicja Janina – CZŁONEK

Alicja Bartosik
(podpis)

6 Zalewski Cezary – CZŁONEK

Cezary Zalewski
(podpis)

7 Kawecki Łukasz Marcin – CZŁONEK

Łukasz Kawecki
(podpis)



WYBORY DO RADY GMINY NOWE MIASTO						
Okręg wyborczy nr:	*	8	Liczba mandatów:	1		

ZESTAWIENIE WYNIKÓW GŁOSOWANIA W OKRĘGU WYBORCZYM

Zestawienie wyników głosowania w okręgu wyborczym nr 8, utworzonym dla wyboru Rady Gminy Nowe Miasto sporządzone dnia 18 listopada 2014 przez .

Komisja stwierdza, że otrzymała protokół głosowania od 1 obwodowej komisji wyborczej, właściwych do przeprowadzenia głosowania w okręgu i na podstawie tego protokołu (tych protokołów) ustaliła następujące wyniki głosowania w okręgu:

1	Liczba wyborców uprawnionych do głosowania (<i>umieszczonych w spisie, z uwzględnieniem dodatkowych formularzy</i>) w chwili zakończenia głosowania	*	*	2	6	7
1a	w tym umieszczonych w części A spisu wyborców (<i>obywatele polscy</i>)	*	*	2	6	7
1b	w tym umieszczonych w części B spisu wyborców (<i>obywatele UE niebędący obywatelami polskimi</i>)	*	*	*	*	0

Uwaga! Suma liczb z pkt. 1a i 1b musi być równa liczbie z pkt. 1

2	Liczba wyborców, którym wydano karty do głosowania (<i>liczba podpisów w spisie oraz adnotacje „odmowa podpisu”</i>)	*	*	1	5	4
2a	w tym w części A spisu wyborców (<i>obywatele polscy</i>)	*	*	1	5	4
2b	w tym w części B spisu wyborców (<i>obywatele UE niebędący obywatelami polskimi</i>)	*	*	*	*	0

Uwaga! Suma liczb z pkt. 2a i 2b musi być równa liczbie z pkt. 2.

3	Liczba wyborców głosujących przez pełnomocnika (<i>liczba kart do głosowania wydanych na podstawie otrzymanych przez komisję aktów pełnomocnictwa</i>)	*	*	*	*	0
---	--	---	---	---	---	---

Wzbrzy

Wzbrzy *Główny Przewodniczący* *Polny* *Kurkli*
 \${codebar}

4	Liczba wyborców, którym wysłano pakiety wyborcze	*	*	*	*	0
5	Liczba otrzymanych kopert zwrotnych	*	*	*	*	0
5a	Liczba kopert zwrotnych, w których nie było oświadczenia o osobistym i tajnym oddaniu głosu	*	*	*	*	0
5b	Liczba kopert zwrotnych, w których oświadczenie nie było podpisane przez wyborcę	*	*	*	*	0
5c	Liczba kopert zwrotnych, w których nie było koperty na kartę do głosowania	*	*	*	*	0
5d	Liczba kopert zwrotnych, w których znajdowała się niezaklejona koperta na kartę do głosowania	*	*	*	*	0
5e	Liczba kopert na kartę do głosowania wrzuconych do urny	*	*	*	*	0

Uwaga! Liczba z pkt. 5 nie może być większa od liczby z pkt. 4.

6	Liczba kart wyjętych z urny	*	*	1	5	4
6a	w tym liczba kart wyjętych z kopert na karty do głosowania	*	*	*	*	0

Uwaga! Liczba z pkt. 6 pomniejszona o liczbę z pkt. 6a powinna być równa liczbie z pkt. 2. Liczba z pkt 6a nie może być większa od liczby z pkt 5e.

7	Liczba kart nieważnych (<i>innych niż urzędowo ustalone lub nieopatrzonych pieczęcią obwodowej komisji wyborczej</i>)	*	*	*	*	0
8	Liczba kart ważnych	*	*	1	5	4
9	Liczba głosów nieważnych (<i>z kart ważnych</i>)	*	*	*	*	7
10	Liczba głosów ważnych oddanych łącznie na wszystkie listy kandydatów (<i>z kart ważnych</i>)	*	*	1	4	7

Uwaga! Suma liczb z pkt. 9 i 10 musi być równa liczbie z pkt. 8.

11. Na poszczególne listy kandydatów i umieszczonego na nich kandydata oddano następujące liczby głosów ważnych:

1	GZOWSKI Jan zgłoszony przez Komitet Wyborczy Polskie Stronnictwo Ludowe, Lista nr 1	*	*	*	6	6
2	WIKTOROWICZ Damian zgłoszony przez Komitet Wyborczy Wyborców Sławomir Zalewski dla Rozwoju Gminy, Lista nr 25	*	*	*	8	1

Przy sporządzeniu protokołu obecni byli:

1 Wiktorowicz Barbara – PRZEWODNICZĄCY

B. Wiktorowicz
(podpis)

2 Kalińska Anna – CZŁONEK

A. Kalińska
(podpis)

3 Wardzyńska Izabella Dorota – CZŁONEK

I. Wardzyńska
(podpis)

4 Wojciechowska Grażyna – ZASTĘPCA

G. Wojciechowska
(podpis)

Barbara Wiktorowicz

Grażyna Wojciechowska
S{codebar} *Barbara Wiktorowicz* *Anna Kalińska*

- 5 Bartosik Alicja Janina – CZŁONEK
- 6 Zalewski Cezary – CZŁONEK
- 7 Kawecki Łukasz Marcin – CZŁONEK



Alicja Bartosik
(podpis)

Cezary Zalewski
(podpis)

Łukasz Marcin Kawecki
(podpis)

WYBORY DO RADY GMINY NOWE MIASTO				
Okręg wyborczy nr:	*	9	Liczba mandatów:	1

ZESTAWIENIE WYNIKÓW GŁOSOWANIA W OKRĘGU WYBORCZYM

Zestawienie wyników głosowania w okręgu wyborczym nr 9, utworzonym dla wyboru Rady Gminy Nowe Miasto sporządzone dnia 18 listopada 2014 przez .

Komisja stwierdza, że otrzymała protokół głosowania od 1 obwodowej komisji wyborczej, właściwych do przeprowadzenia głosowania w okręgu i na podstawie tego protokołu (tych protokołów) ustaliła następujące wyniki głosowania w okręgu:

1	Liczba wyborców uprawnionych do głosowania (<i>umieszczonych w spisie, z uwzględnieniem dodatkowych formularzy</i>) w chwili zakończenia głosowania	*	*	2	3	5
1a	w tym umieszczonych w części A spisu wyborców (<i>obywatele polscy</i>)	*	*	2	3	5
1b	w tym umieszczonych w części B spisu wyborców (<i>obywatele UE niebędący obywatelami polskimi</i>)	*	*	*	*	0

Uwaga! Suma liczb z pkt. 1a i 1b musi być równa liczbie z pkt. 1

2	Liczba wyborców, którym wydano karty do głosowania (<i>liczba podpisów w spisie oraz adnotacje „odmowa podpisu”</i>)	*	*	1	3	6
2a	w tym w części A spisu wyborców (<i>obywatele polscy</i>)	*	*	1	3	6
2b	w tym w części B spisu wyborców (<i>obywatele UE niebędący obywatelami polskimi</i>)	*	*	*	*	0

Uwaga! Suma liczb z pkt. 2a i 2b musi być równa liczbie z pkt. 2.

3	Liczba wyborców głosujących przez pełnomocnika (<i>liczba kart do głosowania wydanych na podstawie otrzymanych przez komisję aktów pełnomocnictwa</i>)	*	*	*	*	0
4	Liczba wyborców, którym wysłano pakiety wyborcze	*	*	*	*	0
5	Liczba otrzymanych kopert zwrotnych	*	*	*	*	0
5a	Liczba kopert zwrotnych, w których nie było oświadczenia o osobistym i tajnym oddaniu głosu	*	*	*	*	0
5b	Liczba kopert zwrotnych, w których oświadczenie nie było podpisane przez wyborcę	*	*	*	*	0
5c	Liczba kopert zwrotnych, w których nie było koperty na kartę do głosowania	*	*	*	*	0
5d	Liczba kopert zwrotnych, w których znajdowała się niezaklejona koperta na kartę do głosowania	*	*	*	*	0
5e	Liczba kopert na kartę do głosowania wrzuconych do urny	*	*	*	*	0

Uwaga! Liczba z pkt. 5 nie może być większa od liczby z pkt. 4.

BWBZ WY

[Signature]
\$(codebar)

[Signature]
Cezary

[Signature]
Łukasz

6	Liczba kart wyjętych z urny	*	*	1	3	6
6a	w tym liczba kart wyjętych z kopert na karty do głosowania	*	*	*	*	0
Uwaga! Liczba z pkt. 6 pomniejszona o liczbę z pkt. 6a powinna być równa liczbie z pkt. 2. Liczba z pkt 6a nie może być większa od liczby z pkt 5c.						
7	Liczba kart nieważnych (innych niż urzędowo ustalone lub nieopatrzonych pieczęcią obwodowej komisji wyborczej)	*	*	*	*	0
8	Liczba kart ważnych	*	*	1	3	6
9	Liczba głosów nieważnych (z kart ważnych)	*	*	*	*	5
10	Liczba głosów ważnych oddanych łącznie na wszystkie listy kandydatów (z kart ważnych)	*	*	1	3	1

Uwaga! Suma liczb z pkt. 9 i 10 musi być równa liczbie z pkt. 8.

11. Na poszczególne listy kandydatów i umieszczonego na nich kandydata oddano następujące liczby głosów ważnych:

1	KACPERSKI Włodzimierz Kacper zgłoszony przez Komitet Wyborczy Wyborców Dariusza Starczewskiego, Lista nr 26	*	*	*	2	8
2	MAŁECKI Andrzej zgłoszony przez Komitet Wyborczy Polskie Stronnictwo Ludowe, Lista nr 1	*	*	*	4	6
3	OLSZEWSKI Eugeniusz zgłoszony przez Komitet Wyborczy Wyborców Sławomir Zalewski dla Rozwoju Gminy, Lista nr 25	*	*	*	5	7

Przy sporządzeniu protokołu obecni byli:

- 1 Wiktorowicz Barbara – PRZEWODNICZĄCY
- 2 Kalińska Anna – CZŁONEK
- 3 Wardzyńska Izabella Dorota – CZŁONEK
- 4 Wojciechowska Grażyna – ZASTĘPCA
- 5 Bartosik Alicja Janina – CZŁONEK
- 6 Zalewski Cezary – CZŁONEK
- 7 Kawecki Łukasz Marcin – CZŁONEK



B. Wiktorowicz
(podpis)

A. Kalińska
(podpis)

I. Wardzyńska
(podpis)

G. Wojciechowska
(podpis)

A. Bartosik
(podpis)

C. Zalewski
(podpis)

Ł. Kawecki
(podpis)

WYBORY DO RADY GMINY NOWE MIASTO					
Okręg wyborczy nr:	1	0	Liczba mandatów:	1	

wszystko ok

[Signatures]
 {codebar} *[Signatures]*

ZESTAWIENIE WYNIKÓW GŁOSOWANIA W OKRĘGU WYBORCZYM

Zestawienie wyników głosowania w okręgu wyborczym nr 10, utworzonym dla wyboru Rady Gminy Nowe Miasto sporządzone dnia 18 listopada 2014 przez .

Komisja stwierdza, że otrzymała protokół głosowania od I obwodowej komisji wyborczej, właściwych do przeprowadzenia głosowania w okręgu i na podstawie tego protokołu (tych protokołów) ustaliła następujące wyniki głosowania w okręgu:

1	Liczba wyborców uprawnionych do głosowania (<i>umieszczonych w spisie, z uwzględnieniem dodatkowych formularzy</i>) w chwili zakończenia głosowania	*	*	2	3	8
1a	w tym umieszczonych w części A spisu wyborców (<i>obywatele polscy</i>)	*	*	2	3	8
1b	w tym umieszczonych w części B spisu wyborców (<i>obywatele UE niebędący obywatelami polskimi</i>)	*	*	*	*	0

Uwaga! Suma liczb z pkt. 1a i 1b musi być równa liczbie z pkt. 1

2	Liczba wyborców, którym wydano karty do głosowania (<i>liczba podpisów w spisie oraz adnotacje „odmowa podpisu”</i>)	*	*	1	5	4
2a	w tym w części A spisu wyborców (<i>obywatele polscy</i>)	*	*	1	5	4
2b	w tym w części B spisu wyborców (<i>obywatele UE niebędący obywatelami polskimi</i>)	*	*	*	*	0

Uwaga! Suma liczb z pkt. 2a i 2b musi być równa liczbie z pkt. 2.

3	Liczba wyborców głosujących przez pełnomocnika (<i>liczba kart do głosowania wydanych na podstawie otrzymanych przez komisję aktów pełnomocnictwa</i>)	*	*	*	*	0
4	Liczba wyborców, którym wysłano pakiety wyborcze	*	*	*	*	0
5	Liczba otrzymanych kopert zwrotnych	*	*	*	*	0
5a	Liczba kopert zwrotnych, w których nie było oświadczenia o osobistym i tajnym oddaniu głosu	*	*	*	*	0
5b	Liczba kopert zwrotnych, w których oświadczenie nie było podpisane przez wyborcę	*	*	*	*	0
5c	Liczba kopert zwrotnych, w których nie było koperty na kartę do głosowania	*	*	*	*	0
5d	Liczba kopert zwrotnych, w których znajdowała się niezaklejona koperta na kartę do głosowania	*	*	*	*	0
5e	Liczba kopert na kartę do głosowania wrzuconych do urny	*	*	*	*	0

Uwaga! Liczba z pkt. 5 nie może być większa od liczby z pkt. 4.

6	Liczba kart wyjętych z urny	*	*	1	5	4
6a	w tym liczba kart wyjętych z kopert na karty do głosowania	*	*	*	*	0

Uwaga! Liczba z pkt. 6 pomniejszona o liczbę z pkt. 6a powinna być równa liczbie z pkt. 2. Liczba z pkt 6a nie może być większa od liczby z pkt 5e.

7	Liczba kart nieważnych (<i>innych niż urzędowo ustalone lub nieopatrzonych pieczęcią obwodowej komisji wyborczej</i>)	*	*	*	*	0
8	Liczba kart ważnych	*	*	1	5	4

wafa

Gu...
S{codebar} *Calcy* *Nowe Miasto*

9	Liczba głosów nieważnych (z kart ważnych)	*	*	*	*	7
10	Liczba głosów ważnych oddanych łącznie na wszystkie listy kandydatów (z kart ważnych)	*	*	1	4	7

Uwaga! Suma liczb z pkt. 9 i 10 musi być równa liczbie z pkt. 8.

11. Na poszczególne listy kandydatów i umieszczonego na nich kandydata oddano następujące liczby głosów ważnych:

1	CHOJNACKI Sławomir Andrzej zgłoszony przez Komitet Wyborczy Wyborców Sławomir Zalewski dla Rozwoju Gminy, Lista nr 25	*	*	*	4	1
2	EBERT Jarosław zgłoszony przez Komitet Wyborczy Polskie Stronnictwo Ludowe, Lista nr 1	*	*	*	5	4
3	SZCZEPAŃSKI Rafał zgłoszony przez Komitet Wyborczy Wyborców Dariusza Starczewskiego, Lista nr 26	*	*	*	5	2

Przy sporządzeniu protokołu obecni byli:

- 1 Wiktorowicz Barbara – PRZEWODNICZĄCY
- 2 Kalińska Anna – CZŁONEK
- 3 Wardzyńska Izabella Dorota – CZŁONEK
- 4 Wojciechowska Grażyna – ZASTĘPCA
- 5 Bartosik Alicja Janina – CZŁONEK
- 6 Zalewski Cezary – CZŁONEK
- 7 Kawecki Łukasz Marcin – CZŁONEK



B. Wiktorowicz
(podpis)

A. Kalińska
(podpis)

I. Wardzyńska
(podpis)

G. Wojciechowska
(podpis)

Alicja Bartosik
(podpis)

Cezary Zalewski
(podpis)

Łukasz Kawecki
(podpis)

WYBORY DO RADY GMINY NOWE MIASTO

Okręg wyborczy nr:	1	1	Liczba mandatów:	1
--------------------	---	---	------------------	---

ZESTAWIENIE WYNIKÓW GŁOSOWANIA W OKRĘGU WYBORCZYM

Zestawienie wyników głosowania w okręgu wyborczym nr 11, utworzonym dla wyboru Rady Gminy Nowe Miasto sporządzone dnia 18 listopada 2014 przez:

Komisja stwierdza, że otrzymała protokół głosowania od 1 obwodowej komisji wyborczej, właściwych do przeprowadzenia głosowania w okręgu i na podstawie tego protokołu (tych protokołów) ustaliła następujące wyniki głosowania w okręgu:

1	Liczba wyborców uprawnionych do głosowania (umieszczonych w spisie, z uwzględnieniem dodatkowych formularzy) w chwili zakończenia głosowania	*	*	2	5	3
1a	w tym umieszczonych w części A spisu wyborców (obywatele polscy)	*	*	2	5	3

W 367 100

{codebar} *[Handwritten signatures]*

1b	w tym umieszczonych w części B spisu wyborców (<i>obywatele UE niebędący obywatelami polskimi</i>)	*	*	*	*	0
----	--	---	---	---	---	---

Uwaga! Suma liczb z pkt. 1a i 1b musi być równa liczbie z pkt. 1

2	Liczba wyborców, którym wydano karty do głosowania (<i>liczba podpisów w spisie oraz adnotacje „odmowa podpisu”</i>)	*	*	1	6	9
2a	w tym w części A spisu wyborców (<i>obywatele polscy</i>)	*	*	1	6	9
2b	w tym w części B spisu wyborców (<i>obywatele UE niebędący obywatelami polskimi</i>)	*	*	*	*	0

Uwaga! Suma liczb z pkt. 2a i 2b musi być równa liczbie z pkt. 2.

3	Liczba wyborców głosujących przez pełnomocnika (<i>liczba kart do głosowania wydanych na podstawie otrzymanych przez komisję aktów pełnomocnictwa</i>)	*	*	*	*	0
4	Liczba wyborców, którym wysłano pakiety wyborcze	*	*	*	*	0
5	Liczba otrzymanych kopert zwrotnych	*	*	*	*	0
5a	Liczba kopert zwrotnych, w których nie było oświadczenia o osobistym i tajnym oddaniu głosu	*	*	*	*	0
5b	Liczba kopert zwrotnych, w których oświadczenie nie było podpisane przez wyborcę	*	*	*	*	0
5c	Liczba kopert zwrotnych, w których nie było koperty na kartę do głosowania	*	*	*	*	0
5d	Liczba kopert zwrotnych, w których znajdowała się niezaklejona koperta na kartę do głosowania	*	*	*	*	0
5e	Liczba kopert na kartę do głosowania wrzuconych do urny	*	*	*	*	0

Uwaga! Liczba z pkt. 5 nie może być większa od liczby z pkt. 4.

6	Liczba kart wyjętych z urny	*	*	1	6	9
6a	w tym liczba kart wyjętych z kopert na karty do głosowania	*	*	*	*	0

Uwaga! Liczba z pkt. 6 pomniejszona o liczbę z pkt. 6a powinna być równa liczbie z pkt. 2. Liczba z pkt 6a nie może być większa od liczby z pkt 5e.

7	Liczba kart nieważnych (<i>innych niż urzędowo ustalone lub nieopatrzonych pieczęcią obwodowej komisji wyborczej</i>)	*	*	*	*	0
8	Liczba kart ważnych	*	*	1	6	9
9	Liczba głosów nieważnych (<i>z kart ważnych</i>)	*	*	*	*	6
10	Liczba głosów ważnych oddanych łącznie na wszystkie listy kandydatów (<i>z kart ważnych</i>)	*	*	1	6	3

Uwaga! Suma liczb z pkt. 9 i 10 musi być równa liczbie z pkt. 8.

11. Na poszczególne listy kandydatów i umieszczonego na nich kandydata oddano następujące liczby głosów ważnych:

1	KAPCZYŃSKI Jarosław Bogdan zgłoszony przez Komitet Wyborczy Wyborców Dariusza Starczewskiego, Lista nr 26	*	*	*	2	0
2	SMUKOWSKA Grażyna zgłoszona przez Komitet Wyborczy Polskie Stronnictwo Ludowe, Lista nr 1	*	*	*	6	7

W37 W

[Handwritten signatures]
\$(codebar)

3	WACHOLSKI Zbigniew Stanisław zgłoszony przez Komitet Wyborczy Wyborców Sławomir Zalewski dla Rozwoju Gminy, Lista nr 25	*	*	*	7	6
---	---	---	---	---	---	---

Przy sporządzeniu protokołu obecni byli:

- 1 Wiktorowicz Barbara – PRZEWODNICZĄCY
- 2 Kalińska Anna – CZŁONEK
- 3 Wardzyńska Izabella Dorota – CZŁONEK
- 4 Wojciechowska Grażyna – ZASTĘPCA
- 5 Bartosik Alicja Janina – CZŁONEK
- 6 Zalewski Cezary – CZŁONEK
- 7 Kawecki Łukasz Marcin – CZŁONEK

B. Wiktorowicz
.....
(podpis)

A. Kalińska
.....
(podpis)

I. Wardzyńska
.....
(podpis)

G. Wojciechowska
.....
(podpis)

Alicja Bartosik
.....
(podpis)

Cezary Zalewski
.....
(podpis)

Łukasz Kawecki
.....
(podpis)



WYBORY DO RADY GMINY NOWE MIASTO					
Okręg wyborczy nr:	1	2	Liczba mandatów:	1	

ZESTAWIENIE WYNIKÓW GŁOSOWANIA W OKRĘGU WYBORCZYM

Zestawienie wyników głosowania w okręgu wyborczym nr 12, utworzonym dla wyboru Rady Gminy Nowe Miasto sporządzone dnia 18 listopada 2014 przez .

Komisja stwierdza, że otrzymała protokół głosowania od 1 obwodowej komisji wyborczej, właściwych do przeprowadzenia głosowania w okręgu i na podstawie tego protokołu (tych protokołów) ustaliła następujące wyniki głosowania w okręgu:

1	Liczba wyborców uprawnionych do głosowania (<i>umieszczonych w spisie, z uwzględnieniem dodatkowych formularzy</i>) w chwili zakończenia głosowania	*	*	2	5	2
1a	w tym umieszczonych w części A spisu wyborców (<i>obywatele polscy</i>)	*	*	2	5	2
1b	w tym umieszczonych w części B spisu wyborców (<i>obywatele UE niebędący obywatelami polskimi</i>)	*	*	*	*	0

Uwaga! Suma liczb z pkt. 1a i 1b musi być równa liczbie z pkt. 1

2	Liczba wyborców, którym wydano karty do głosowania (<i>liczba podpisów w spisie oraz adnotacje „odmowa podpisu”</i>)	*	*	1	4	1
2a	w tym w części A spisu wyborców (<i>obywatele polscy</i>)	*	*	1	4	1
2b	w tym w części B spisu wyborców (<i>obywatele UE niebędący obywatelami polskimi</i>)	*	*	*	*	0

Uwaga! Suma liczb z pkt. 2a i 2b musi być równa liczbie z pkt. 2.

3	Liczba wyborców głosujących przez pełnomocnika (<i>liczba kart do głosowania wydanych na podstawie otrzymanych przez komisję aktów pełnomocnictwa</i>)	*	*	*	*	0
---	--	---	---	---	---	---

Wspis, 18/11

[Signature]
S{codebar} *[Signature]* *[Signature]* *[Signature]*

4	Liczba wyborców, którym wysłano pakiety wyborcze	*	*	*	*	0
5	Liczba otrzymanych kopert zwrotnych	*	*	*	*	0
5a	Liczba kopert zwrotnych, w których nie było oświadczenia o osobistym i tajnym oddaniu głosu	*	*	*	*	0
5b	Liczba kopert zwrotnych, w których oświadczenie nie było podpisane przez wyborcę	*	*	*	*	0
5c	Liczba kopert zwrotnych, w których nie było koperty na kartę do głosowania	*	*	*	*	0
5d	Liczba kopert zwrotnych, w których znajdowała się niezaklejona koperta na kartę do głosowania	*	*	*	*	0
5e	Liczba kopert na kartę do głosowania wrzuconych do urny	*	*	*	*	0

Uwaga! Liczba z pkt. 5 nie może być większa od liczby z pkt. 4.

6	Liczba kart wyjętych z urny	*	*	1	4	1
6a	w tym liczba kart wyjętych z kopert na karty do głosowania	*	*	*	*	0

Uwaga! Liczba z pkt. 6 pomniejszona o liczbę z pkt. 6a powinna być równa liczbie z pkt. 2. Liczba z pkt 6a nie może być większa od liczby z pkt 5e.

7	Liczba kart nieważnych (<i>innych niż urzędowo ustalone lub nieopatrzonych pieczęcią obwodowej komisji wyborczej</i>)	*	*	*	*	0
8	Liczba kart ważnych	*	*	1	4	1
9	Liczba głosów nieważnych (<i>z kart ważnych</i>)	*	*	*	1	1
10	Liczba głosów ważnych oddanych łącznie na wszystkie listy kandydatów (<i>z kart ważnych</i>)	*	*	1	3	0

Uwaga! Suma liczb z pkt. 9 i 10 musi być równa liczbie z pkt. 8.

11. Na poszczególne listy kandydatów i umieszczonego na nich kandydata oddano następujące liczby głosów ważnych:

1	GUMOWSKI Stefan Jan zgłoszony przez Komitet Wyborczy Wyborców Sławomir Zalewski dla Rozwoju Gminy, Lista nr 25	*	*	*	4	2
2	MISZTAŁ Adam zgłoszony przez Komitet Wyborczy Polskie Stronnictwo Ludowe, Lista nr 1	*	*	*	5	1
3	OSTASZEWSKI Jerzy Henryk zgłoszony przez Komitet Wyborczy Wyborców Dariusza Starczewskiego, Lista nr 26	*	*	*	3	7

Przy sporządzeniu protokołu obecni byli:

1 Wiktorowicz Barbara – PRZEWODNICZĄCY

B. Wiktorowicz
.....
(podpis)

2 Kalińska Anna – CZŁONEK

.....
(podpis)

3 Wardzyńska Izabella Dorota – CZŁONEK

I. Wardzyńska
.....
(podpis)

W3 [signature]

[signature]

\$(codebar)

Gugulski Barbara
[signature]

- 4 Wojciechowska Grażyna – ZASTĘPCA
- 5 Bartosik Alicja Janina – CZŁONEK
- 6 Zalewski Cezary – CZŁONEK
- 7 Kawecki Łukasz Marcin – CZŁONEK



G. Wojciechowska
(podpis)
Alicja Bartosik
(podpis)
Cezary Zalewski
(podpis)
Łukasz Kawecki
(podpis)

WYBORY DO RADY GMINY NOWE MIASTO				
Okręg wyborczy nr:	1	3	Liczba mandatów:	1

ZESTAWIENIE WYNIKÓW GŁOSOWANIA W OKRĘGU WYBORCZYM

Zestawienie wyników głosowania w okręgu wyborczym nr 13, utworzonym dla wyboru Rady Gminy Nowe Miasto sporządzone dnia 18 listopada 2014 przez .

Komisja stwierdza, że otrzymała protokół głosowania od 1 obwodowej komisji wyborczej, właściwych do przeprowadzenia głosowania w okręgu i na podstawie tego protokołu (tych protokołów) ustaliła następujące wyniki głosowania w okręgu:

1	Liczba wyborców uprawnionych do głosowania (<i>umieszczonych w spisie, z uwzględnieniem dodatkowych formularzy</i>) w chwili zakończenia głosowania	*	*	2	7	0
1a	w tym umieszczonych w części A spisu wyborców (<i>obywatele polscy</i>)	*	*	2	7	0
1b	w tym umieszczonych w części B spisu wyborców (<i>obywatele UE niebędący obywatelami polskimi</i>)	*	*	*	*	0

Uwaga! Suma liczb z pkt. 1a i 1b musi być równa liczbie z pkt. 1

2	Liczba wyborców, którym wydano karty do głosowania (<i>liczba podpisów w spisie oraz adnotacje „odmowa podpisu”</i>)	*	*	1	6	5
2a	w tym w części A spisu wyborców (<i>obywatele polscy</i>)	*	*	1	6	5
2b	w tym w części B spisu wyborców (<i>obywatele UE niebędący obywatelami polskimi</i>)	*	*	*	*	0

Uwaga! Suma liczb z pkt. 2a i 2b musi być równa liczbie z pkt. 2.

3	Liczba wyborców głosujących przez pełnomocnika (<i>liczba kart do głosowania wydanych na podstawie otrzymanych przez komisję aktów pełnomocnictwa</i>)	*	*	*	*	0
4	Liczba wyborców, którym wysłano pakiety wyborcze	*	*	*	*	0
5	Liczba otrzymanych kopert zwrotnych	*	*	*	*	0
5a	Liczba kopert zwrotnych, w których nie było oświadczenia o osobistym i tajnym oddaniu głosu	*	*	*	*	0
5b	Liczba kopert zwrotnych, w których oświadczenie nie było podpisane przez wyborcę	*	*	*	*	0
5c	Liczba kopert zwrotnych, w których nie było koperty na kartę do głosowania	*	*	*	*	0
5d	Liczba kopert zwrotnych, w których znajdowała się niezaklejona koperta na kartę do głosowania	*	*	*	*	0

Wzrosty WJ

Łukasz Kawecki
Grażyna Wojciechowska
Cezary Zalewski
Alicja Bartosik

\$(codebar)

5e	Liczba kopert na kartę do głosowania wrzuconych do urny	*	*	*	*	0
----	---	---	---	---	---	---

Uwaga! Liczba z pkt. 5 nie może być większa od liczby z pkt. 4.

6	Liczba kart wyjętych z urny	*	*	1	6	5
---	-----------------------------	---	---	---	---	---

6a	w tym liczba kart wyjętych z kopert na karty do głosowania	*	*	*	*	0
----	--	---	---	---	---	---

Uwaga! Liczba z pkt. 6 pomniejszona o liczbę z pkt. 6a powinna być równa liczbie z pkt. 2. Liczba z pkt 6a nie może być większa od liczby z pkt 5e.

7	Liczba kart nieważnych (innych niż urzędowo ustalone lub nieopatrzonych pieczęcią obwodowej komisji wyborczej)	*	*	*	*	0
---	--	---	---	---	---	---

8	Liczba kart ważnych	*	*	1	6	5
---	---------------------	---	---	---	---	---

9	Liczba głosów nieważnych (z kart ważnych)	*	*	*	1	3
---	---	---	---	---	---	---

10	Liczba głosów ważnych oddanych łącznie na wszystkie listy kandydatów (z kart ważnych)	*	*	1	5	2
----	---	---	---	---	---	---

Uwaga! Suma liczb z pkt. 9 i 10 musi być równa liczbie z pkt. 8.

11. Na poszczególne listy kandydatów i umieszczonego na nich kandydata oddano następujące liczby głosów ważnych:

1	MYŚLAK Ewa zgłoszona przez Komitet Wyborczy Polskie Stronnictwo Ludowe, Lista nr 1	*	*	*	4	7
2	STARZYK Hanna zgłoszona przez Komitet Wyborczy Wyborców Dariusza Starczewskiego, Lista nr 26	*	*	*	1	8
3	ZYGMUNTOWICZ Miron Krzysztof zgłoszony przez Komitet Wyborczy Wyborców Sławomir Zalewski dla Rozwoju Gminy, Lista nr 25	*	*	*	8	7

Przy sporządzeniu protokołu obecni byli:

- 1 Wiktorowicz Barbara – PRZEWODNICZĄCY
- 2 Kalińska Anna – CZŁONEK
- 3 Wardzyńska Izabella Dorota – CZŁONEK
- 4 Wojciechowska Grażyna – ZASTĘPCA
- 5 Bartosik Alicja Janina – CZŁONEK
- 6 Zalewski Cezary – CZŁONEK
- 7 Kawecki Łukasz Marcin – CZŁONEK



B. Wiktorowicz
(podpis)

A. Kalińska
(podpis)

I. Wardzyńska
(podpis)

G. Wojciechowska
(podpis)

Alicja Bartosik
(podpis)

Cezary Zalewski
(podpis)

Łukasz Kawecki
(podpis)

WYBORY DO RADY GMINY NOWE MIASTO					
Okręg wyborczy nr:	1	4	Liczba mandatów:	1	

Współ Wz

Wz *główny Bartosik* *Łukasz*

\$(codebar)

ZESTAWIENIE WYNIKÓW GŁOSOWANIA W OKRĘGU WYBORCZYM

Zestawienie wyników głosowania w okręgu wyborczym nr 14, utworzonym dla wyboru Rady Gminy Nowe Miasto sporządzone dnia 18 listopada 2014 przez .

Komisja stwierdza, że otrzymała protokół głosowania od 1 obwodowej komisji wyborczej, właściwych do przeprowadzenia głosowania w okręgu i na podstawie tego protokołu (tych protokołów) ustaliła następujące wyniki głosowania w okręgu:

1	Liczba wyborców uprawnionych do głosowania (<i>umieszczonych w spisie, z uwzględnieniem dodatkowych formularzy</i>) w chwili zakończenia głosowania	*	*	2	6	7
1a	w tym umieszczonych w części A spisu wyborców (<i>obywatele polscy</i>)	*	*	2	6	7
1b	w tym umieszczonych w części B spisu wyborców (<i>obywatele UE niebędący obywatelami polskimi</i>)	*	*	*	*	0

Uwaga! Suma liczb z pkt. 1a i 1b musi być równa liczbie z pkt. 1

2	Liczba wyborców, którym wydano karty do głosowania (<i>liczba podpisów w spisie oraz adnotacje „odmowa podpisu”</i>)	*	*	1	6	6
2a	w tym w części A spisu wyborców (<i>obywatele polscy</i>)	*	*	1	6	6
2b	w tym w części B spisu wyborców (<i>obywatele UE niebędący obywatelami polskimi</i>)	*	*	*	*	0

Uwaga! Suma liczb z pkt. 2a i 2b musi być równa liczbie z pkt. 2.

3	Liczba wyborców głosujących przez pełnomocnika (<i>liczba kart do głosowania wydanych na podstawie otrzymanych przez komisję aktów pełnomocnictwa</i>)	*	*	*	*	0
4	Liczba wyborców, którym wysłano pakiety wyborcze	*	*	*	*	0
5	Liczba otrzymanych kopert zwrotnych	*	*	*	*	0
5a	Liczba kopert zwrotnych, w których nie było oświadczenia o osobistym i tajnym oddaniu głosu	*	*	*	*	0
5b	Liczba kopert zwrotnych, w których oświadczenie nie było podpisane przez wyborcę	*	*	*	*	0
5c	Liczba kopert zwrotnych, w których nie było koperty na kartę do głosowania	*	*	*	*	0
5d	Liczba kopert zwrotnych, w których znajdowała się niezaklejona koperta na kartę do głosowania	*	*	*	*	0
5e	Liczba kopert na kartę do głosowania wrzuconych do urny	*	*	*	*	0

Uwaga! Liczba z pkt. 5 nie może być większa od liczby z pkt. 4.

6	Liczba kart wyjętych z urny	*	*	1	6	6
6a	w tym liczba kart wyjętych z kopert na karty do głosowania	*	*	*	*	0
7	Liczba kart nieważnych (<i>innych niż urzędowo ustalone lub nieopatrzonych pieczęcią obwodowej komisji wyborczej</i>)	*	*	*	*	0
8	Liczba kart ważnych	*	*	1	6	6

Uwaga! Liczba z pkt. 6 pomniejszona o liczbę z pkt. 6a powinna być równa liczbie z pkt. 2. Liczba z pkt 6a nie może być większa od liczby z pkt 5e.

WZB 2014

S{codebar}

[Signature] *[Signature]* *[Signature]* *[Signature]*

9	Liczba głosów nieważnych (z kart ważnych)	*	*	*	*	4
10	Liczba głosów ważnych oddanych łącznie na wszystkie listy kandydatów (z kart ważnych)	*	*	1	6	2

Uwaga! Suma liczb z pkt. 9 i 10 musi być równa liczbie z pkt. 8.

11. Na poszczególne listy kandydatów i umieszczonego na nich kandydata oddano następujące liczby głosów ważnych:

1	CALIŃSKI Marek zgłoszony przez Komitet Wyborczy Wyborców Sławomir Zalewski dla Rozwoju Gminy, Lista nr 25	*	*	*	7	6
2	PAWŁOWSKI Stanisław zgłoszony przez Komitet Wyborczy Polskie Stronnictwo Ludowe, Lista nr 1	*	*	*	3	4
3	ZADROŻNY Piotr zgłoszony przez Komitet Wyborczy Wyborców Dariusza Starczewskiego, Lista nr 26	*	*	*	5	2

Przy sporządzeniu protokołu obecni byli:

- 1 Wiktorowicz Barbara – PRZEWODNICZĄCY
- 2 Kalińska Anna – CZŁONEK
- 3 Wardzyńska Izabella Dorota – CZŁONEK
- 4 Wojciechowska Grażyna – ZASTĘPCA
- 5 Bartosik Alicja Janina – CZŁONEK
- 6 Zalewski Cezary – CZŁONEK
- 7 Kawecki Łukasz Marcin – CZŁONEK

B. Wiktorowicz
.....
(podpis)

A. Kalińska
.....
(podpis)

I. Wardzyńska
.....
(podpis)

G. Wojciechowska
.....
(podpis)

Alicja Bartosik
.....
(podpis)

Cezary Zalewski
.....
(podpis)

Łukasz Kawecki
.....
(podpis)



WYBORY DO RADY GMINY NOWE MIASTO

Okręg wyborczy nr:	1	5	Liczba mandatów:	1
--------------------	---	---	------------------	---

ZESTAWIENIE WYNIKÓW GŁOSOWANIA W OKRĘGU WYBORCZYM

Zestawienie wyników głosowania w okręgu wyborczym nr 15, utworzonym dla wyboru Rady Gminy Nowe Miasto sporządzone dnia 18 listopada 2014 przez .

Komisja stwierdza, że otrzymała protokół głosowania od 1 obwodowej komisji wyborczej, właściwych do przeprowadzenia głosowania w okręgu i na podstawie tego protokołu (tych protokołów) ustaliła następujące wyniki głosowania w okręgu:

1	Liczba wyborców uprawnionych do głosowania (umieszczonych w spisie, z uwzględnieniem dodatkowych formularzy) w chwili zakończenia głosowania	*	*	2	7	8
1a	w tym umieszczonych w części A spisu wyborców (obywatele polscy)	*	*	2	7	8

B. Wiktorowicz

[Signature]

S{codebar}

[Signature]

[Signature]

1b	w tym umieszczonych w części B spisu wyborców (<i>obywatele UE niebędący obywatelami polskimi</i>)	*	*	*	*	0
----	--	---	---	---	---	---

Uwaga! Suma liczb z pkt. 1a i 1b musi być równa liczbie z pkt. 1

2	Liczba wyborców, którym wydano karty do głosowania (<i>liczba podpisów w spisie oraz adnotacje „odmowa podpisu”</i>)	*	*	1	9	6
2a	w tym w części A spisu wyborców (<i>obywatele polscy</i>)	*	*	1	9	6
2b	w tym w części B spisu wyborców (<i>obywatele UE niebędący obywatelami polskimi</i>)	*	*	*	*	0

Uwaga! Suma liczb z pkt. 2a i 2b musi być równa liczbie z pkt. 2.

3	Liczba wyborców głosujących przez pełnomocnika (<i>liczba kart do głosowania wydanych na podstawie otrzymanych przez komisję aktów pełnomocnictwa</i>)	*	*	*	*	0
4	Liczba wyborców, którym wystano pakiety wyborcze	*	*	*	*	0
5	Liczba otrzymanych kopert zwrotnych	*	*	*	*	0
5a	Liczba kopert zwrotnych, w których nie było oświadczenia o osobistym i tajnym oddaniu głosu	*	*	*	*	0
5b	Liczba kopert zwrotnych, w których oświadczenie nie było podpisane przez wyborcę	*	*	*	*	0
5c	Liczba kopert zwrotnych, w których nie było koperty na kartę do głosowania	*	*	*	*	0
5d	Liczba kopert zwrotnych, w których znajdowała się niezaklejona koperta na kartę do głosowania	*	*	*	*	0
5e	Liczba kopert na kartę do głosowania wrzuconych do urny	*	*	*	*	0

Uwaga! Liczba z pkt. 5 nie może być większa od liczby z pkt. 4.

6	Liczba kart wyjętych z urny	*	*	1	9	6
6a	w tym liczba kart wyjętych z kopert na karty do głosowania	*	*	*	*	0

Uwaga! Liczba z pkt. 6 pomniejszona o liczbę z pkt. 6a powinna być równa liczbie z pkt. 2. Liczba z pkt 6a nie może być większa od liczby z pkt 5e.

7	Liczba kart nieważnych (<i>innych niż urzędowo ustalone lub nieopatrzonych pieczęcią obwodowej komisji wyborczej</i>)	*	*	*	*	1
8	Liczba kart ważnych	*	*	1	9	5
9	Liczba głosów nieważnych (<i>z kart ważnych</i>)	*	*	*	1	4
10	Liczba głosów ważnych oddanych łącznie na wszystkie listy kandydatów (<i>z kart ważnych</i>)	*	*	1	8	1

Uwaga! Suma liczb z pkt. 9 i 10 musi być równa liczbie z pkt. 8.

11. Na poszczególne listy kandydatów i umieszczonego na nich kandydata oddano następujące liczby głosów ważnych:

1	JÓŹWIAK Kazimierz zgłoszony przez Komitet Wyborczy Wyborców Dariusza Starczewskiego, Lista nr 26	*	*	*	3	8
2	WITASZEK Wiesława zgłoszona przez Komitet Wyborczy Wyborców Sławomir Zalewski dla Rozwoju Gminy, Lista nr 25	*	*	*	9	3

Własny podpis

[Podpis]

[Podpis]
 {codebar}

3	ŻMIJEWSKI Daniel zgłoszony przez Komitet Wyborczy Polskie Stronnictwo Ludowe, Lista nr 1	*	*	*	5	0
---	---	---	---	---	---	---

Przy sporządzeniu protokołu obecni byli:

1 Wiktorowicz Barbara - PRZEWODNICZĄCY

B. Wiktorowicz
(podpis)

2 Kalińska Anna - CZŁONEK

A. Kalińska
(podpis)

3 Wardzyńska Izabella Dorota - CZŁONEK

I. Wardzyńska
(podpis)

4 Wojciechowska Grazyna - ZASTĘPCA

G. Wojciechowska
(podpis)

5 Bartosik Alicja Janina - CZŁONEK

Alicja Bartosik
(podpis)

6 Zalewski Cezary - CZŁONEK

Cezary Zalewski
(podpis)

7 Kawecki Łukasz Marcin - CZŁONEK

Łukasz Kawecki
(podpis)



Wzrost

Wzrost

\$(codebar)

Wzrost
Wzrost
Wzrost
Wzrost